



a.r.v TANARG

912 ES

PLANS ET NOMENCLATURE
ILLUSTRATED PARTS CATALOGUE

INTRODUCTION

ATTENTION

CERTAINES PIÈCES REPERTORIEES SONT DES ÉLÉMENTS DE PIÈCES QUI NE PEUVENT ÊTRE DEMONTES PAR L'UTILISATEUR. SEULES LES OPERATIONS FIGURANT DANS LE MANUEL DE MAINTENANCE PEUVENT ÊTRE EFFECTUEES ET SEULE LA PIÈCE DETACHEE EXACTE DOIT ETRE UTILISEE EN REMPLACEMENT. LES PLANS SUIVANTS SONT FOURNIS POUR FACILITER L'IDENTIFICATION DES PIÈCES SUR LESQUELLES L'UTILISATEUR PEUT INTERVENIR.

Ce manuel doit être utilisé en association avec le manuel de maintenance adéquat et les réparations doivent être effectuées par des personnes compétentes. Lisez le manuel de maintenance avant toute intervention.

Ce catalogue de pièces a été réalisé pour aider à l'identification des éléments qui ont une incidence sur la navigabilité des tricycles Air Création de la série TANARG.

Les dessins, plus ou moins détaillés, incluent toutes les pièces détachées disponibles – spécifiques au numéro de série du tricycle.

La plupart des pièces inventoriées sont disponibles en tant que pièces détachées. Si un élément n'est pas répertorié, il n'est disponible qu'en pièce complète.

Toutes les pièces disponibles sont nommées et comportent des références ; il s'agit du système d'identification qui doit être utilisé pour les commandes de pièces détachées.

REMARQUE

Les informations contenues dans ce catalogue sont fondées sur les renseignements disponibles au moment de sa publication. Les modifications apportées figureront sur le site Internet d'Air Création (<http://www.aircreation.fr>) en format PDF. Elles devront être imprimés et ajoutés au catalogue. Le tableau des modifications devra être mis à jour et comporter les détails et date appropriés. Il est donc important que les pilotes vérifient régulièrement le site Internet en vue de prendre connaissance des modifications à apporter. Les pages révisées seront envoyées par courrier sur demande. Si toutefois vous constatez des erreurs ou omissions, merci d'en aviser l'usine.

INTRODUCTION

WARNING

SOME PARTS WHICH ARE LISTED ARE COMPONENTS OF PARTS WHICH ARE NOT USER SERVICABLE. ONLY MAINTENANCE WHICH IS SPECIFIED IN THE MAINTENANCE MANUAL SHOULD BE ATTEMPTED AND ONLY THE EXACT SPARE SHOULD BE USED TO REPLACE PARTS. THE FOLLOWING DRAWINGS ARE PROVIDED AS A CONVIENIENCE TO AID IDENTIFICATION OF PARTS WHICH ARE USER MAINTAINABLE.

This manual should be used in conjunction with the correct maintenance manual, and repairs should only be carried out by competent people. Read the Maintenance manual before proceeding.

This parts catalogue has been prepared to aid in the identification of components that may effect the airworthiness of the Air Creation TANARG Series of Trikes.

Drawings with various levels of detail are supplied that include all of the spare parts available – specific to the serial number identification of the trike.

Most of the parts listed are available as spare parts. If a component is not listed then it may only be available as a complete part.

All parts available are named and have part numbers, this is the identification system that should be used to order spares.

NOTE

The information in this manual is based on the data that was available at the time of its publication. The latest amendments to this manual will be issued on the Air Creation website (<http://www.aircreation.fr>) in PDF format. This should be printed out and added to the manual. The amendment table should at that time be updated with the appropriate details and date. Therefore it is important that operators keep a regular check on the website for any amendments that have been made. Revised pages will be sent by mail if requested.

If any errors or omissions are found in this manual please advise the factory.

TABLE DES MATIERES

1 PRE-ASSEMBLAGE DU CHASSIS

- 1.1 Opération 10 : préparation et montage du châssis avant et du train d'atterrissage
- 1.2 Opération 20 : préparation et montage de la poutre supérieure, de la fourche avant, du carénage avant, du câblage électrique, des durites de carburant et des câbles de commande
- 1.3 Opération 25 : préparation et montage du bloc moteur
- 1.4 Opération 40 : préparation et montage du carénage arrière, du capot arrière et du tube avant. Installation du moteur, et des ceintures de sécurité 3-points.
- 1.5 Opération 45 : installation de la batterie, des pots d'échappement, et de l'arrête ventrale. Finition circuits d'huile, d'eau, d'essence, et câbleries.
- 1.6 Opération 50 : préparation et installation de la console d'instrumentation
- 1.7 Opération 60 : installation des sièges, des ceintures, des sacoches, des carénages de roues et de train et de l'hélice

2 OPTIONS

- 2.1 Système de remorquage
- 2.2 Parachute
- 2.3 Radio
- 2.4 Double commande
- 2.5 Instruments

TABLE OF CONTENTS

1 FRAME PRE-ASSEMBLY

- 1.1 Operation 10 : Front frame, tank and landing gear preparation and assembly
- 1.2 Operation 20 : Upper beam, front fork, front fairing, electrical wiring, fuel lines and control cables preparation and assembly
- 1.3 Operation 25 : Motorplant preparation
- 1.4 Operation 40 : Rear and upper fairing, and front tube preparation and assembly. Engine and 3-points safety belts installation.
- 1.5 Operation 45 : battery, exhaust system and keel fairing installation. Water cooler, oil cooler, fuel lines and throttle cables finish.
- 1.6 Operation 50 : Instrument panel preparation and installation
- 1.7 Operation 60 : Seats, belts, bags, wheels & landing gear fairings and propeller installation

2 OPTIONS

- 2.1 Towing system
- 2.2 Parachute
- 2.3 Radio
- 2.4 Dual control
- 2.5 Instruments

Tanarg 912ES

Parts and nomenclature catalogue



air creation 

07200 AUBENAS

Tanarg 912ES

dessiné par :Stéphane CHAUSSE
Tel : 04 75 93 66 66

Matière :

n° de pièce :

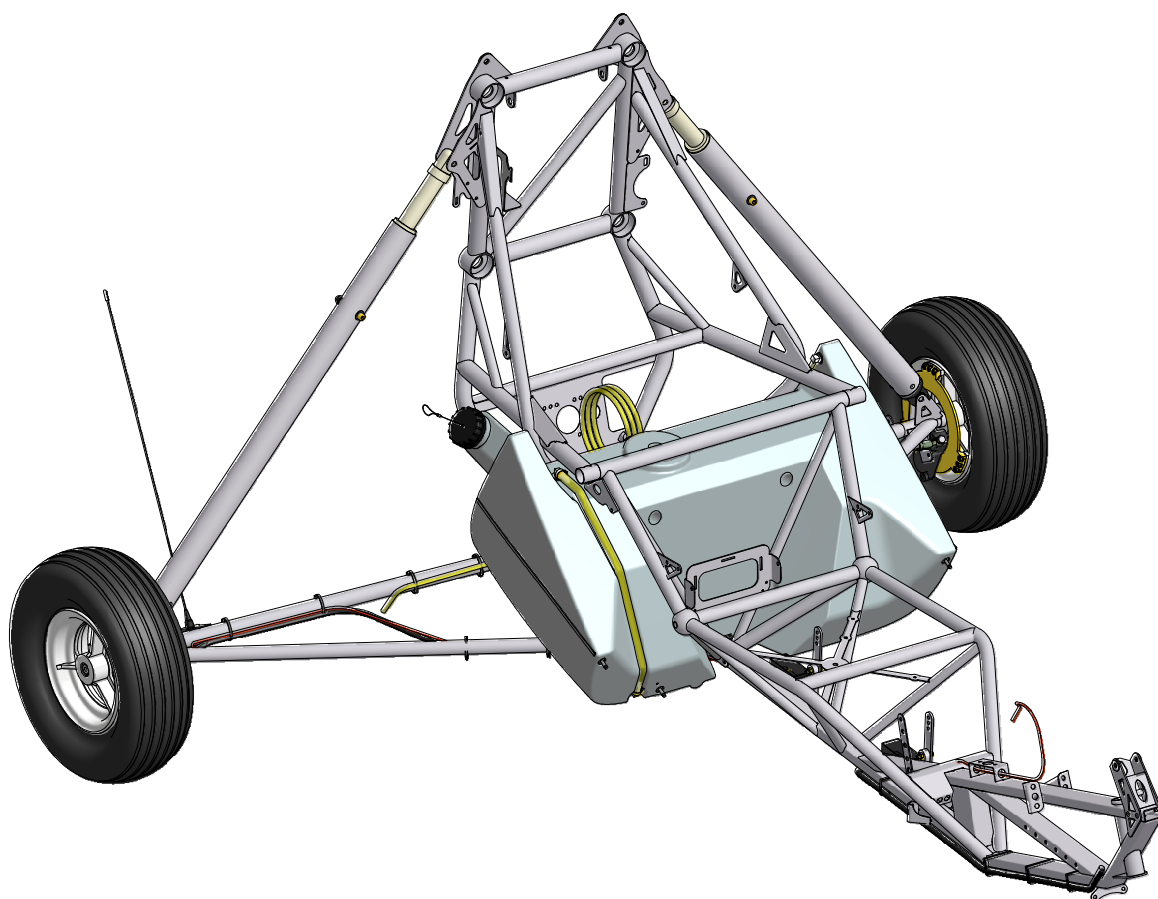
Traitement :

Indice :

09/08/2007

Operation 10

-Front frame, tank and landear gear preparation et assembly.



air creation 

07200 AUBENAS

opération 10

dessiné par :Antoine CARDON
Tel : 04 75 93 66 66

Matière :

n° de pièce :

Traitement :

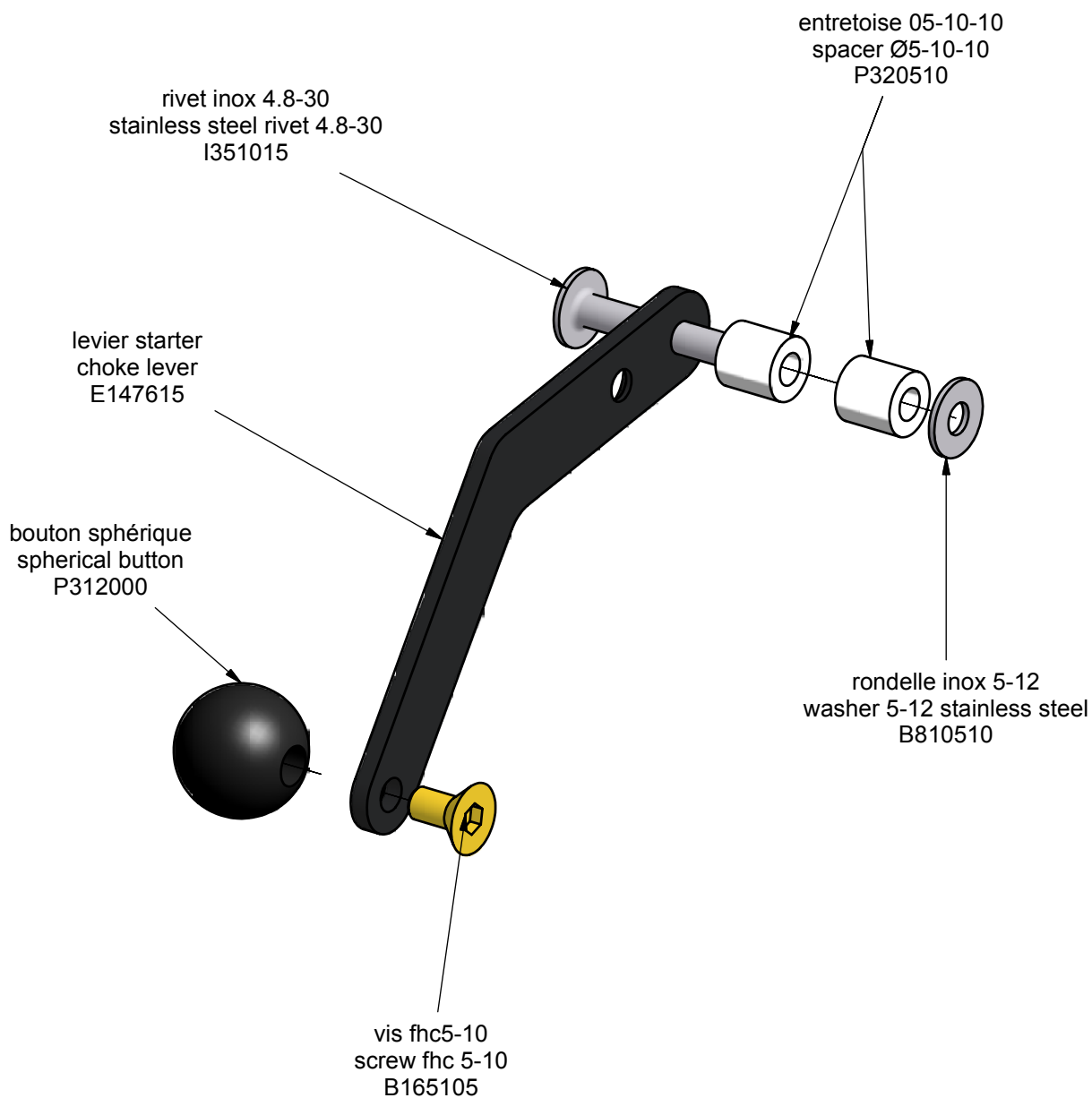
Indice :

A

15/06/2005

Liste de pièces

QTE	N° DE PIECE	DESCRIPTION	nom-anglais	indice
1	E147615	levier starter	choke lever	A
1	P312000	bouton sphérique	spherical button	A
1	B165105	vis fhc5-10	screw fhc 5-10	A
1	I351015	rivet inox 4.8-30	stainless steel rivet 4.8-30	A
2	P320510	entretoise 05-10-10	spacer Ø5-10-10	A
1	B810510	rondelle inox 5-12	washer 5-12 stainless steel	A



air creation 

07200 AUBENAS

levier starter/choke lever

dessiné par: S. CHAUSSE
TEL: 04 75 93 66 66

matière:

traitement

N° pièce:
MU034070-SE-12

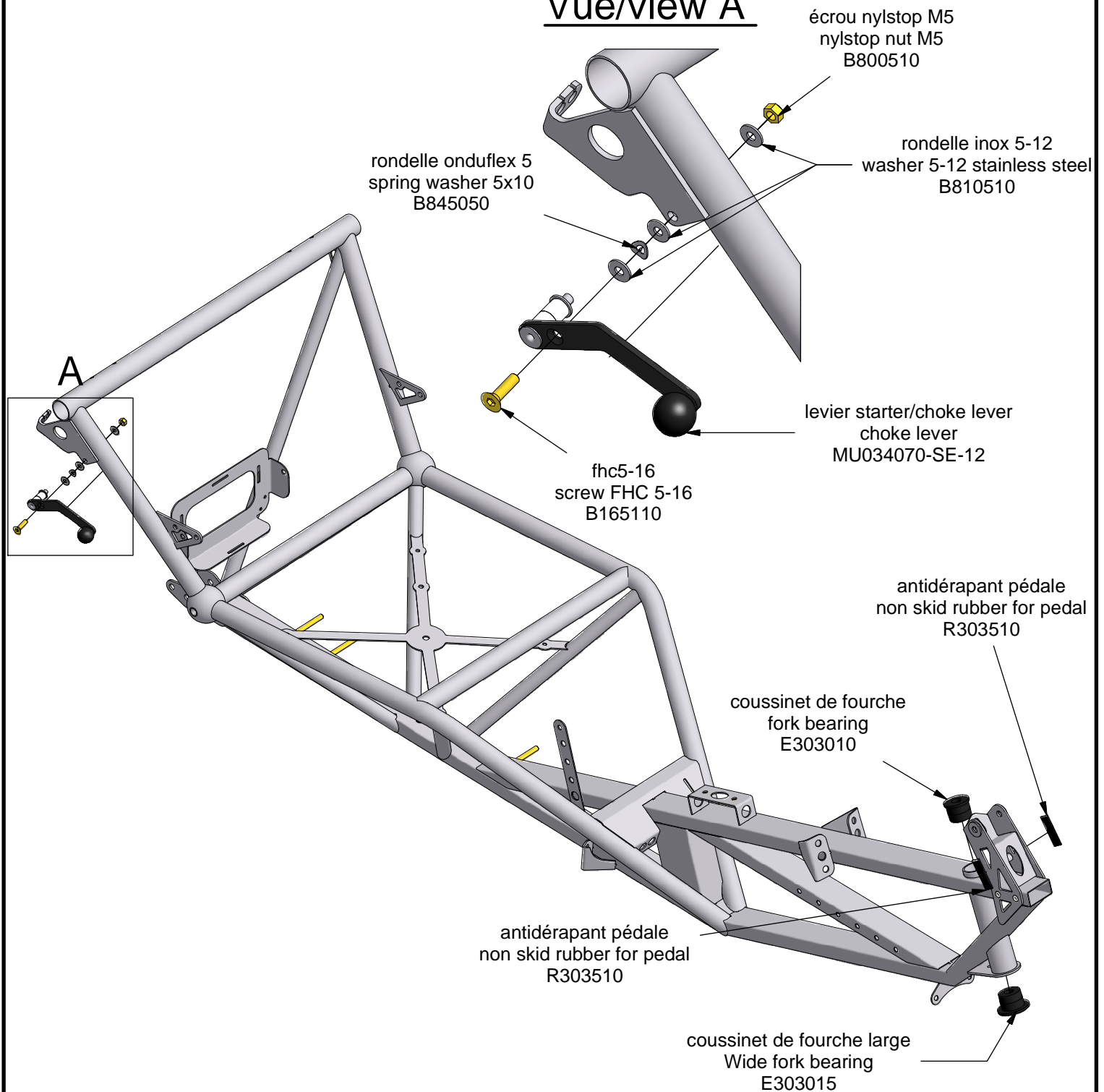
indice:
A

03/01/2006

Liste de pièces

QTE	N° DE PIECE	DESCRIPTION	indice
1	E305910	structure avant	B
1	E303010	coussinet de fourche	C
1	E303015	coussinet de fourche large	C
1	MU034070-SE-12	levier starter/choke lever	A
1	B165110	fhc5-16	
3	B810510	rondelle inox 5-12	
1	B800510	écrou nylstop M5	
1	B845050	rondelle onduflex 5	
2	R303510	antidérapant pédale	A

Vue/view A



Tanarg:Struct.avt.prépar/front frame
prepar.

n° de pièce :
OP10-09ST

Indice :
A

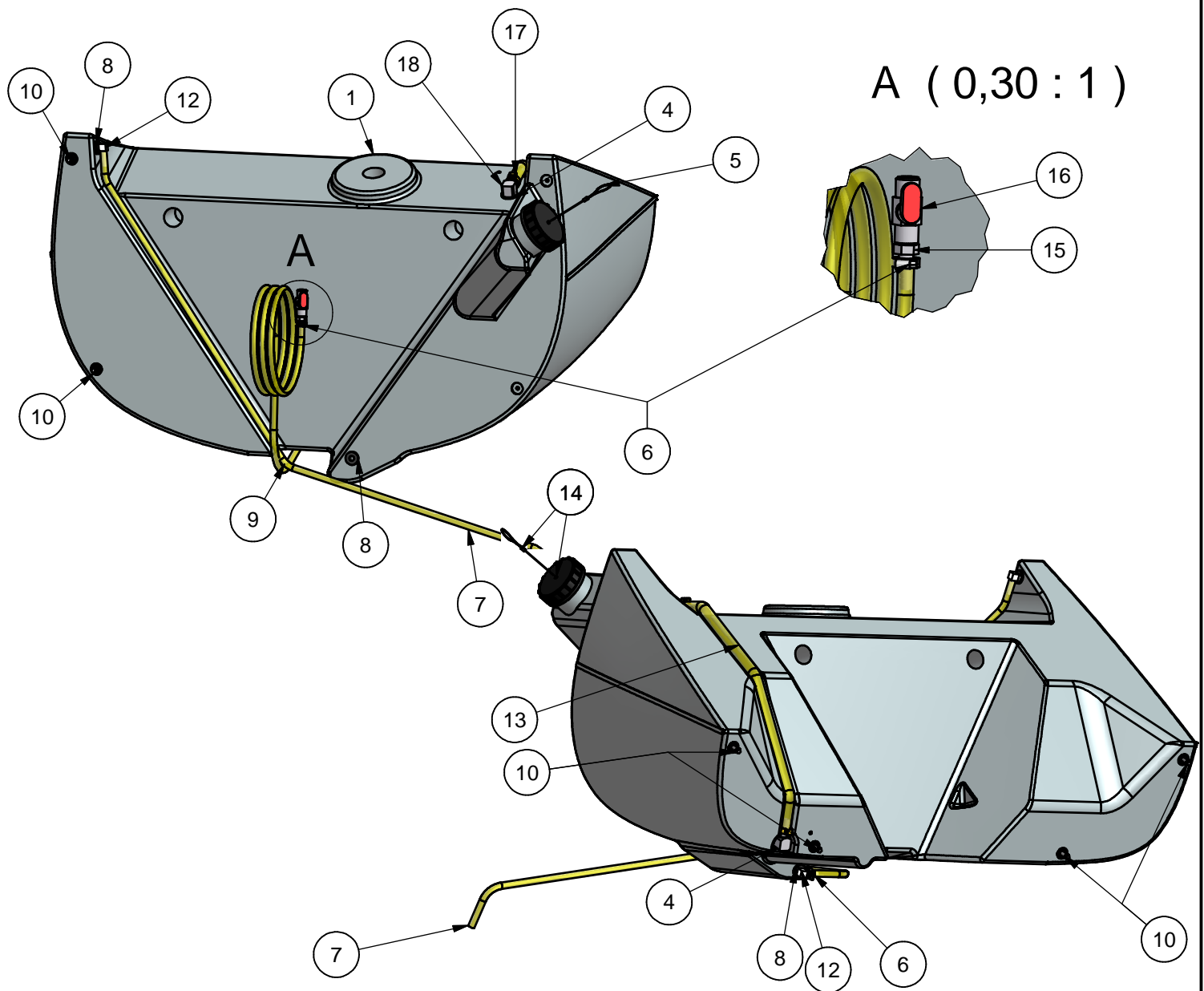
07200 AUBENAS

dessiné par :Stephane CHAUSSE
Tel : 04 75 93 66 66

Matière :

Traitement :

18/01/2008



Liste de pièces

ART	QTE	N°DE PIE	DESCRIPTION	nom-anglais
14	2	C321210	nicopress 1,2	nicopress 1,2
10	6	I343110	goujon delta M6x17	delta stud M6x17
8	3	P346006	embout caoutchouc Ø6	rubber bushing Ø6
4	2	P346010	embout caoutchouc Ø10	rubber bushing Ø10
11	1	Pxxxxxxx	bouchon réservoir ARV	ARV tank cap
1	1	R130340	réservoir 65L ARV	ARV fuel tank
16	1	R130410	robinet essence	fuel shut off valve
15	1	R130460	tétine Ø8 1/8"	teat Ø8 1/8"
12	2	R130545	coude plastique 90°Ø6	90°plastic connector Ø6
9	1	R133024	durite polyuréthane Ø6-9 L1250	polyurethane hose Ø6-9 L1250
13	1	R133028	durite polyuréthane Ø10-16 L460	polyurethane hose Ø10-16 L460
7	1	R134024	durite polyuréthane Ø6-9 L1150	polyurethane hose Ø6-9 L1150
6	2	R137810	collier serflex Ø10-18	serflex clamp Ø10-18
5	1	R301800	cordelette nylon sécurité L300	nylon safety cordale
17	2	R138022	collier 1 oreille 16.5 GER	1 ear clamp 16.5 GER
18	2	E302185	Coude jauge essence complet	complete fuel level elbow

air creation

07200 AUBENAS

réservoir 65L ARV complet

dessiné par: A. CARDON
TEL: 04 75 93 66 66

matière:

traitement

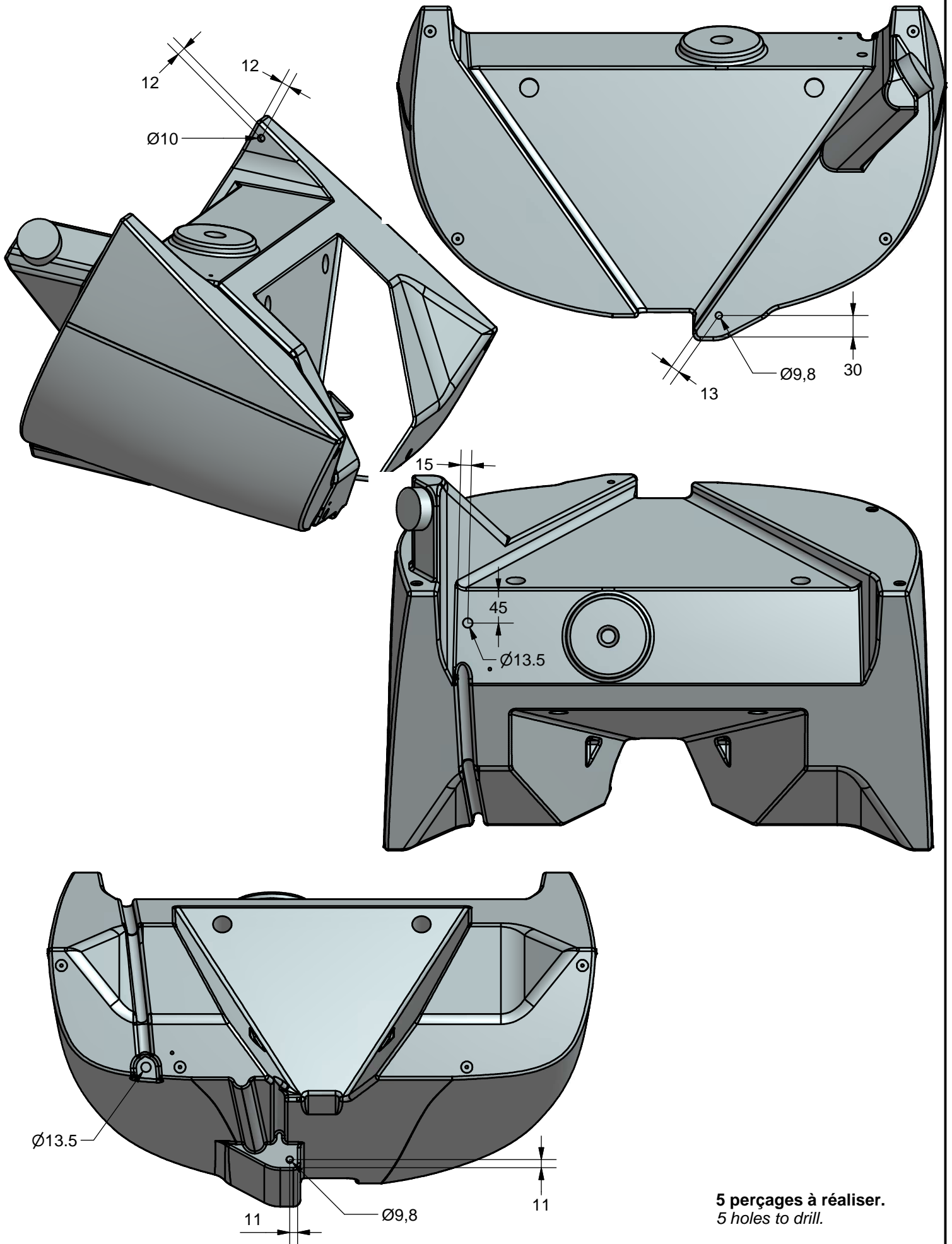
N°pièce:

R130342 ou 11RE

indice:

F

01/02/2012



air creation 

07200 AUBENAS

réservoir 65L ARV

dessiné par: A. CARDON
TEL: 04 75 93 66 66

matière:
Par défaut

traitement

N°pièce:
R130340

indice:
C

29/03/2005

Vue/view D

rondelle cuvette nylon M6
countersunk washer M6 - nylon
B830610

vis CHC 6-20
screw CHC 6-20
B062010

vis à tôle inox 4.72x15.9
selftapping sheetmetal screw
B199010

rivet inox 4.8-10
stainless steel rivet 4.8-10
I350210

vis tendeur réservoir
tensioning fuel tank "screw"
E305120

film hélice tendeur réservoir
tape protection
R108810

liaison châssis tube 01(Ø25x1.2)
junction frame tube
E306030

Vue/view C

vis tendeur réservoir
tensioning fuel tank "screw"
E305120

chc6-25
screw chc 6-25
B062510

tube tendeur réservoir
tensioning fuel tank "tube"
E305115

réservoir 65L ARV complet
ARV whole fuel tank
R130342 ou 11RE

écrou nylistop M8
nylistop nut M8
B800810

rondelle inox 8x18
stainless steel washer 8-18
B810810

tube tendeur réservoir
tensioning fuel tank "tube"
E305115

film hélice tendeur réservoir
tape protection
R108810

protection cuir réservoir ARV
leather fuel tank protector
E139715

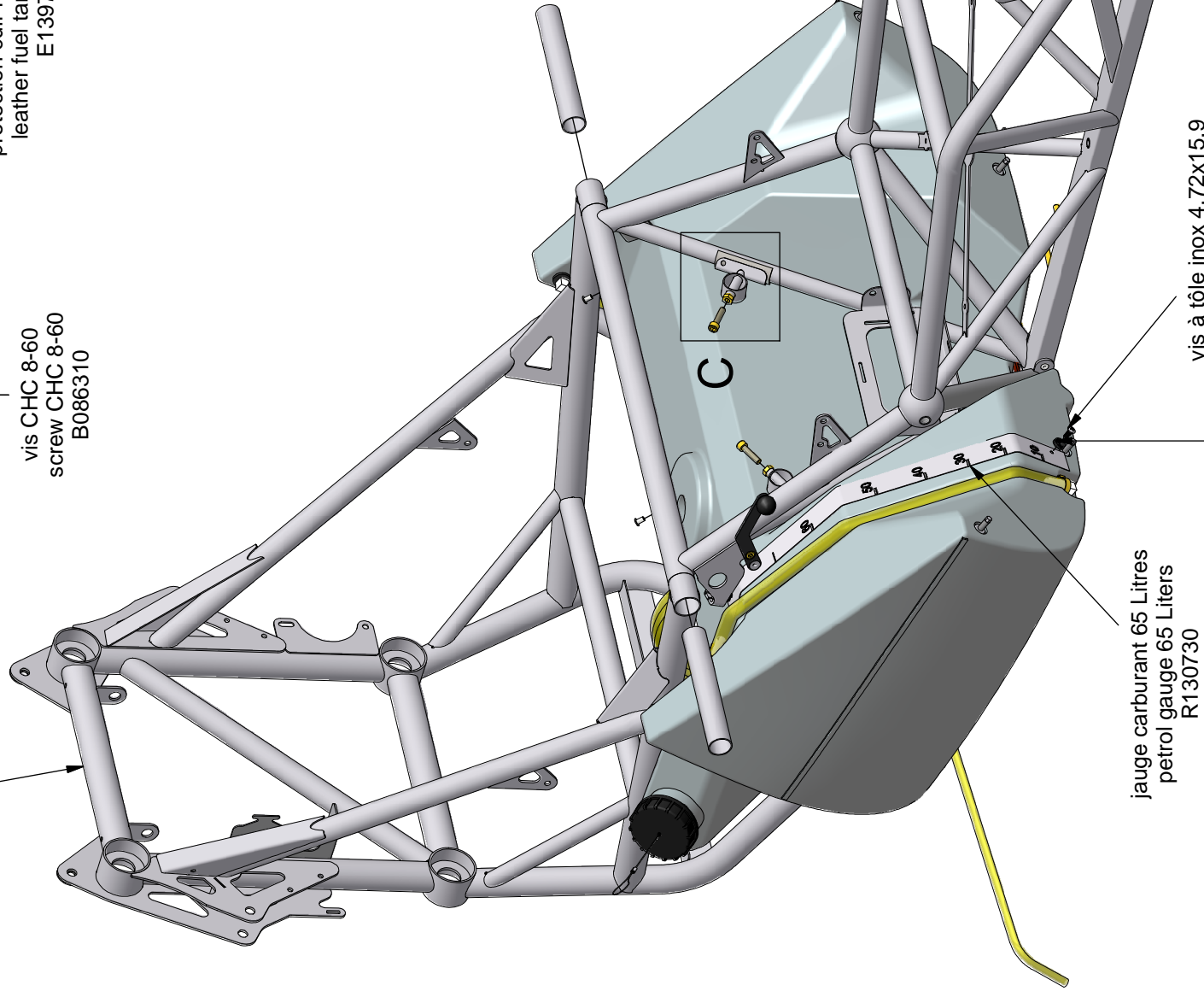
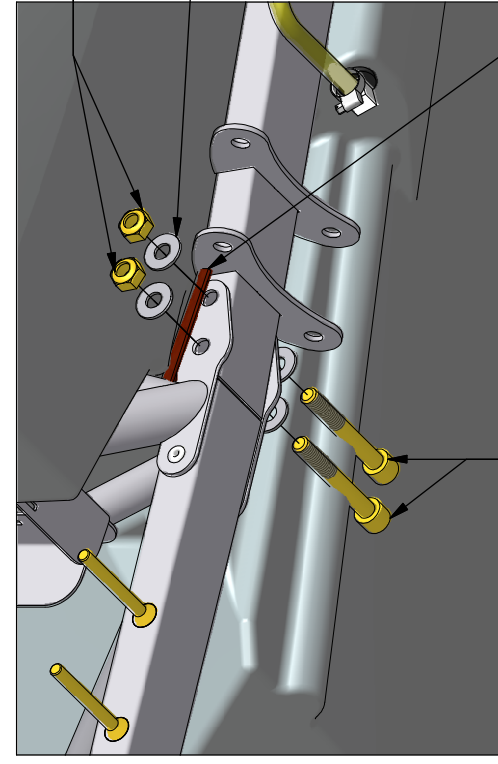
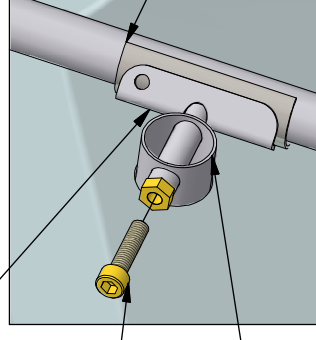
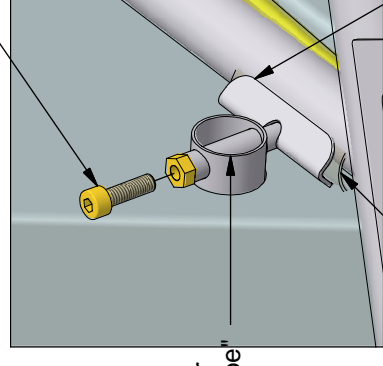
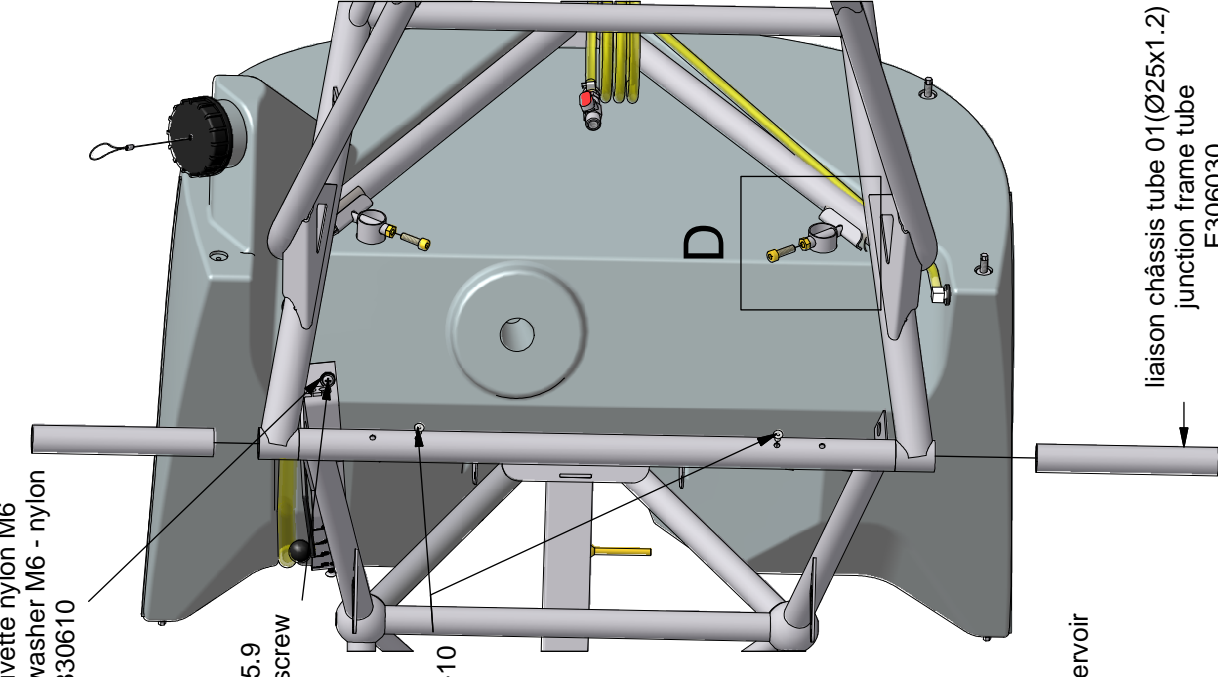
vis CHC 8-60
screw CHC 8-60
B086310

arrière châssis
rear frame
E305920

jauge carburant 65 Litres
petrol gauge 65 Liters
R130730

vis à tôle inox 4.72x15.9
selftapping sheetmetal screw
B199010

rondelle cuvette nylon M6
countersunk washer M6 - nylon
B830610



Liste de pièces			
QTE	N°DE PIECE	DESCRIPTION	indice
2	B062010	vis CHC 6-20	A
2	B062510	chc6-25	
2	B086310	vis CHC 8-60	
2	B199010	vis à tôle inox 4.72x15.9	A
2	B800810	écrou nylistop M8	
4	B810810	rondelle inox 8x18	
2	B830610	rondelle cuvette nylon M6	A
1	E139715	protection cuir réservoir ARV	A
4	E305115	tube tendeur réservoir	A
4	E305120	vis tendeur réservoir	A
1	E305920	arrière châssis	C
2	E306030	liaison châssis tube 01(Ø25x1.2)	A
2	I350210	rivet inox 4.8-10	
4	R108810	film hélice tendeur réservoir	A
1	R130342 ou 11RE	réservoir 65L ARV complet	D
1	R130730	jauge carburant 65 Litres	A

Tanarg:Ass.structure / Frame assy.

n° de pièce :

OP10-10ST

Indice :

B

dessiné par : Antoine CARDON

Tel : 04 75 93 66 66

Matière :

Traitement :

20/09/2006

air creation

07200 AUBENAS

Vue/view A

coussinnet train arrière
undercarriage bushing
E303020

vis CHC 8-70
screw CHC 8-70
B087310

rondelle nylon 8-18
washer 8-18 nylon
B820810

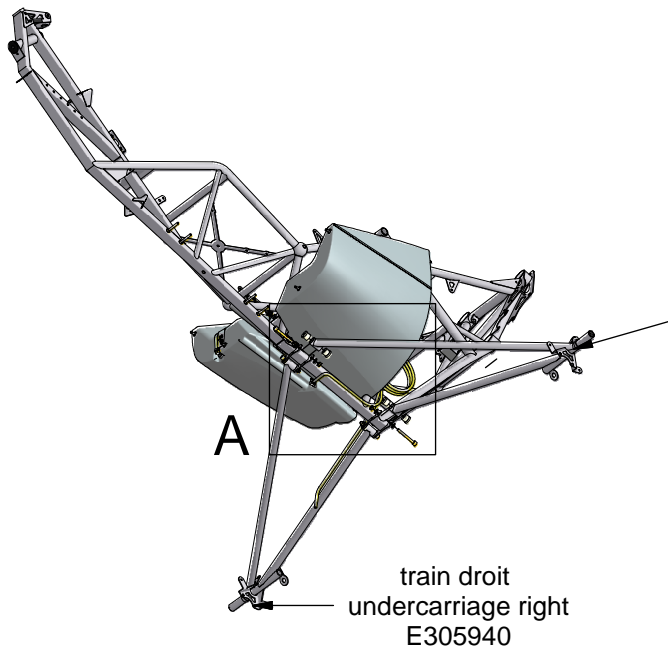
écrou nylstop M8
nylstop nut M8
B800810

coussinnet train arrière
undercarriage bushing
E303020

rondelle nylon 8-18
washer 8-18 nylon
B820810

écrou nylstop M8
nylstop nut M8
B800810

vis CHC 8-70
screw CHC 8-70
B087310



train gauche
undercarriage left
E305950

Liste de pièces

QTE	N°DE PIECE	DESCRIPTION	indice
4	B087310	vis CHC 8-70	A
4	B800810	écrou nylstop M8	
8	B820810	rondelle nylon 8-18	
8	E303020	coussinnet train arrière	A
1	E305940	train droit	B
1	E305950	train gauche	B

air creation

Tanarg: Ass.trains / undercarriages assy.

n° de pièce :

OP10-12TR

Indice :

A

07200 AUBENAS

dessiné par :Antoine CARDON
Tel : 04 75 93 66 66

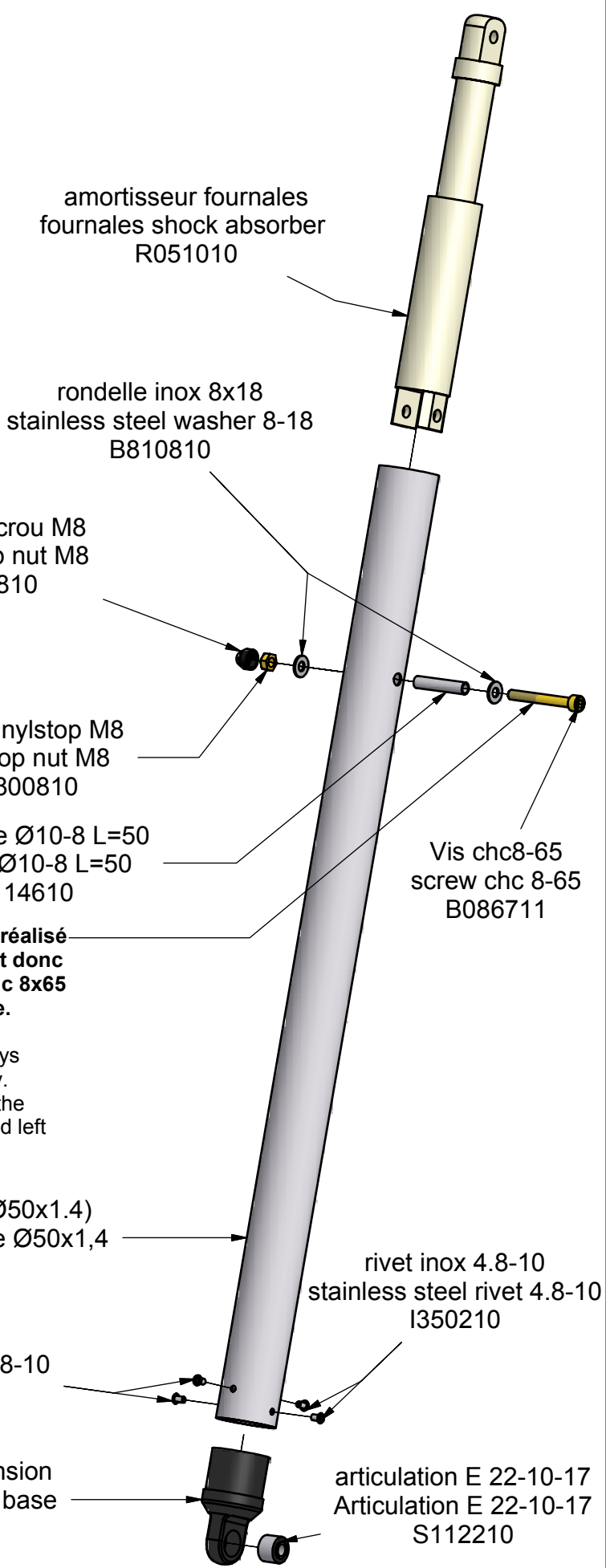
Matière :

Traitement :

18/01/2008

Liste de pièces

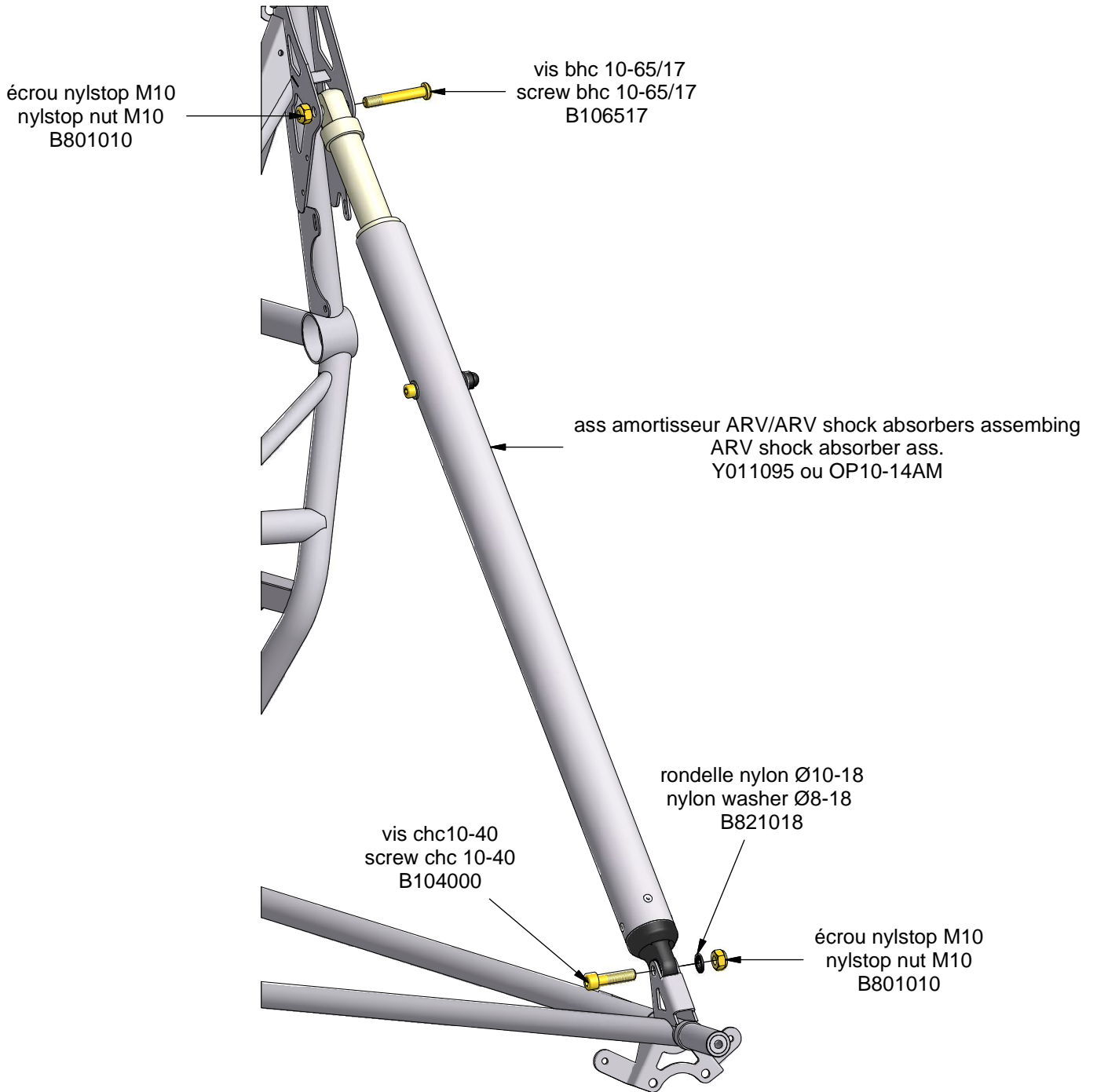
QT	N° DE PI	DESCRIPTION	indice
1	B086711	Vis chc8-65	A
1	B800810	écrou nylstop M8	
2	B810810	rondelle inox 8x18	
1	E114610	entretoise Ø10-8 L=50	A
1	E302100	embase tube suspension	A
1	E302110	tube suspension(Ø50x1.4)	A
4	I350210	rivet inox 4.8-10	
1	P300810	protège écrou M8	
1	R051010	amortisseur fournales	A
1	S112210	articulation E 22-10-17	A



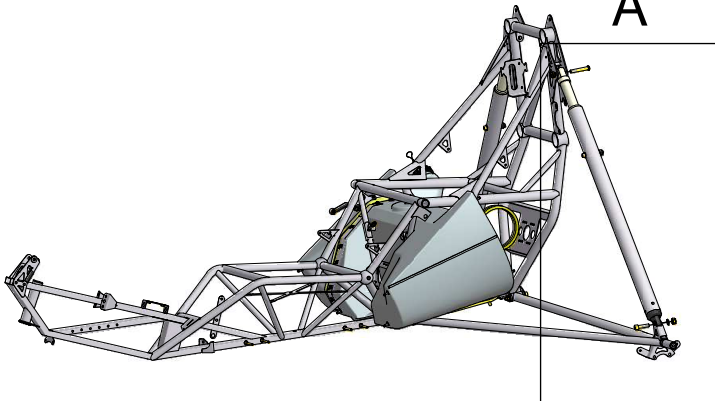
Attention: Le sens de montage des vis est toujours réalisé par sécurité de l'avant vers l'arrière du tricycle. Il est donc impératif d'inverser le sens de montage de la vis Chc 8x65 entre l'assemblage tube amortisseur droit et gauche.

Warning : The assembling pattern of the screws is always made from the front to the rear of the trike, as a security. So it is necessary to reverse the assembling pattern of the screw Chc 8x65 between the assembling of the right and left shock absorbers'tubes.

Vue/view A



A



Liste de pièces

QTE	N° DE PIECE	DESCRIPTION	indice
2	B104000	vis chc10-40	A
2	B106517	vis bhc 10-65/17	A
4	B801010	écrou nylstop M10	
2	B821018	rondelle nylon Ø10-18	A
2	Y011095 ou OP10-14AM	ass amortisseur ARV/ARV shock absorbers assembling	A

air creation

07200 AUBENAS

Tanarg: Ass.amortisseurs / Shock absorber
assy.

dessiné par : Antoine CARDON
Tel : 04 75 93 66 66

Matière :

n° de pièce :

OP10-14AM

Indice :

A

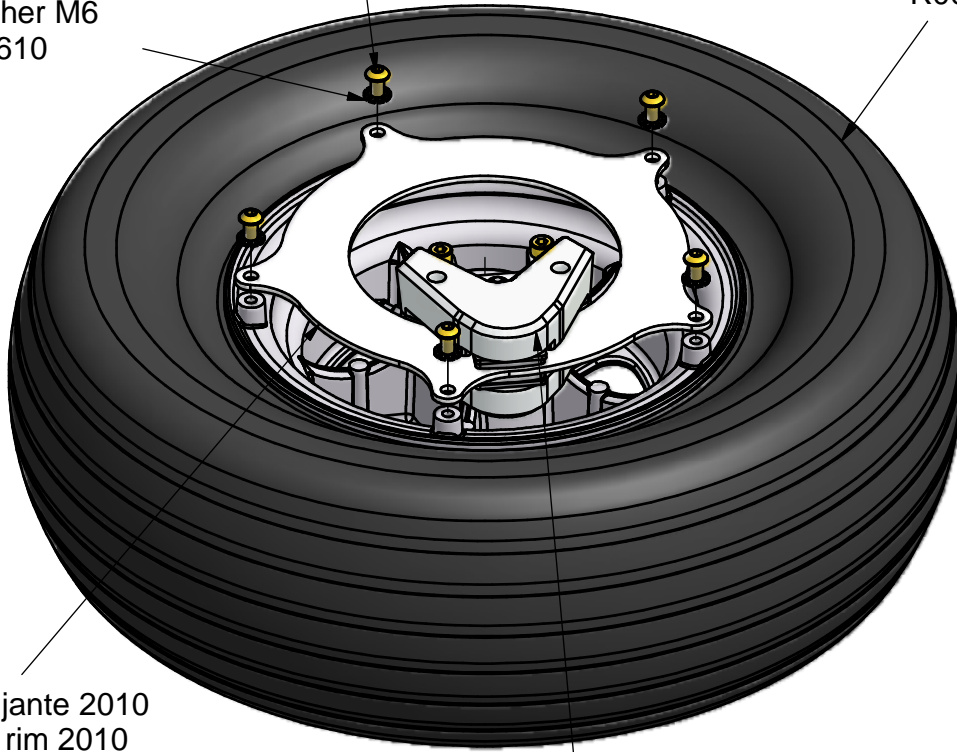
Traitement :

15/06/2005

vis BHC 6-12
screw BHC 6-12
B062112

rondelle éventail M6
lock washer M6
B845610

roue pneu 16x6,5 sans disque
wheel + tyre 16x6.5 whitout disk
R004321



disque de frein jante 2010
disc brake for rim 2010
R024137

Etrier de frein droit
right brake caliper
R035026

Liste de pièces

QT	N°DE PIECE	DESCRIPTION	indice
5	B062112	vis BHC 6-12	A
5	B845610	rondelle éventail M6	A
1	R004321	roue pneu 16x6,5 sans disque	A
1	R024137	disque de frein jante 2010	A
1	R035026	Etrier de frein droit	A

air creation 

07200 AUBENAS

roue 16x6,5 droite / right wheel

dessiné par: A. CARDON
TEL: 04 75 93 66 66

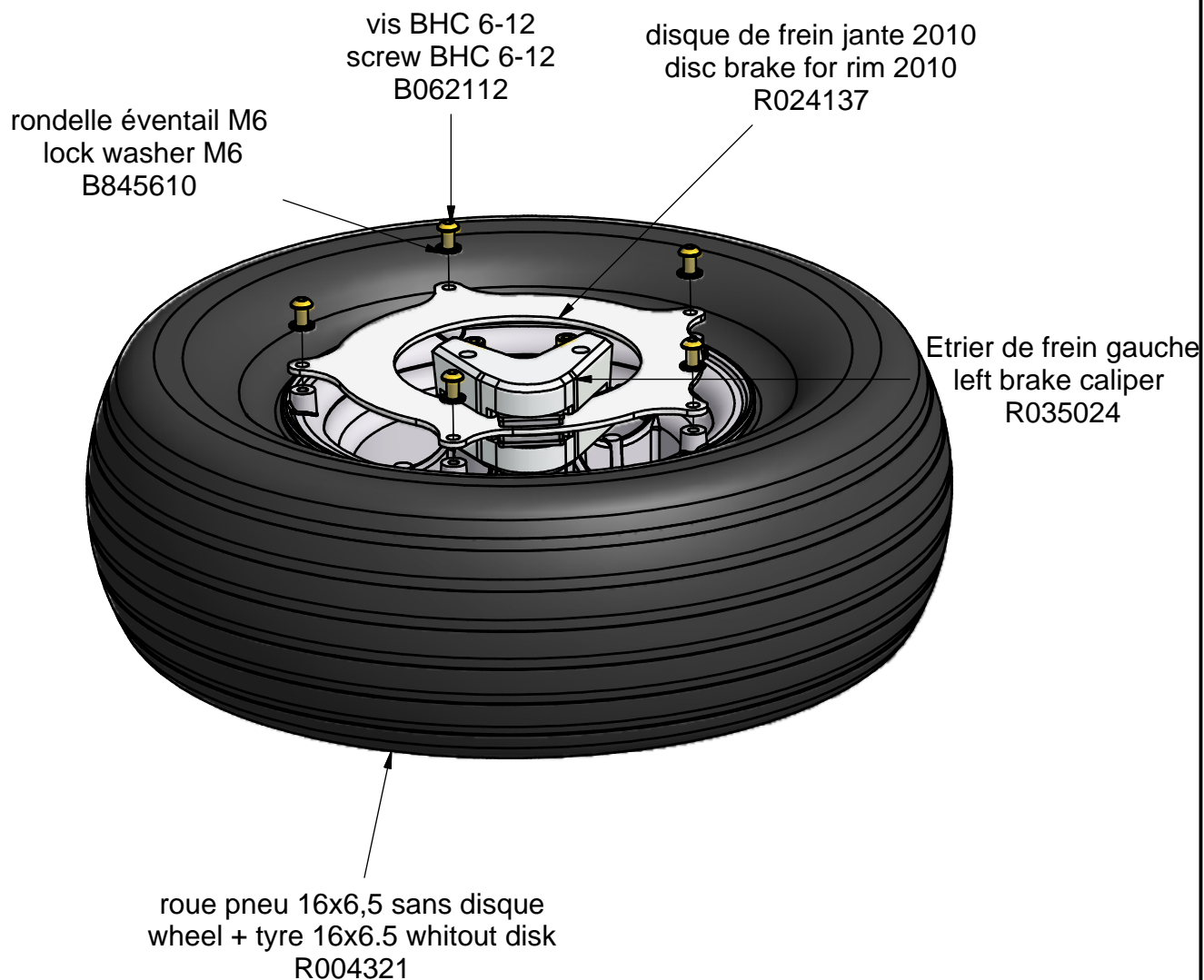
matière:

traitement

N°pièce: Y011167-D ou
OP10-18RO

indice:
A

09/02/2012



Liste de pièces

QT	N°DE PIECE	DESCRIPTION	indice
5	B062112	vis BHC 6-12	A
5	B845610	rondelle éventail M6	A
1	R004321	roue pneu 16x6,5 sans disque	A
1	R024137	disque de frein jante 2010	A
1	R035024	Etrier de frein gauche	A

air creation

07200 AUBENAS

roue 16x6,5 gauche / left wheel

dessiné par: A. CARDON
TEL: 04 75 93 66 66

matière:

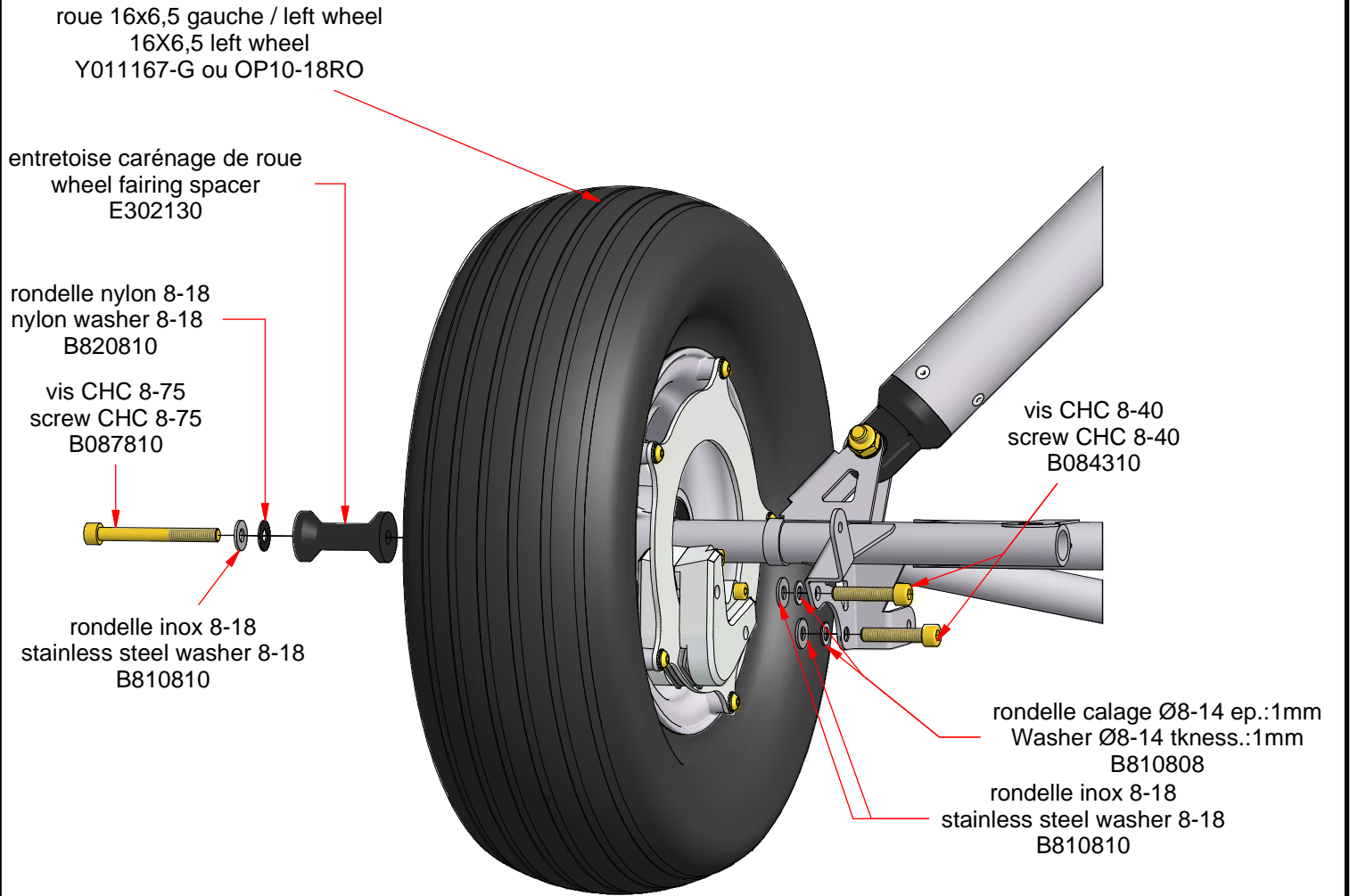
traitement

N°pièce: Y011167-G ou
OP10-18RO

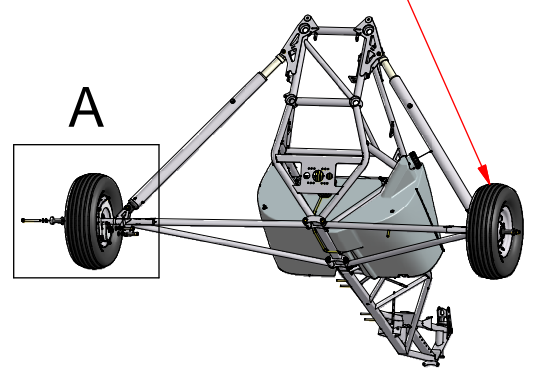
indice:
A

09/02/2012

Vue/view A



roue 16x6,5 droite / right wheel
16X6,5 right wheel
Y011167-D ou OP10-18RO



Liste de pièces

QTE	N° DE PIECE	DESCRIPTION	indice
4	B084310	vis CHC 8-40	A
2	B087810	vis CHC 8-75	
4	B810808	rondelle calage Ø8-14 ep.:1mm	A
8	B810810	rondelle inox 8-18	
2	B820810	rondelle nylon 8-18	
2	E302130	entretoise carénage de roue	A
1	Y011167-D ou OP10-18RO	roue 16x6,5 droite / right wheel	A
1	Y011167-G ou OP10-18RO	roue 16x6,5 gauche / left wheel	A

air creation

07200 AUBENAS

Tanarg:Ass.roues / wheels assy.

dessiné par :Antoine CARDON
Tel : 04 75 93 66 66

Matière :

n° de pièce :

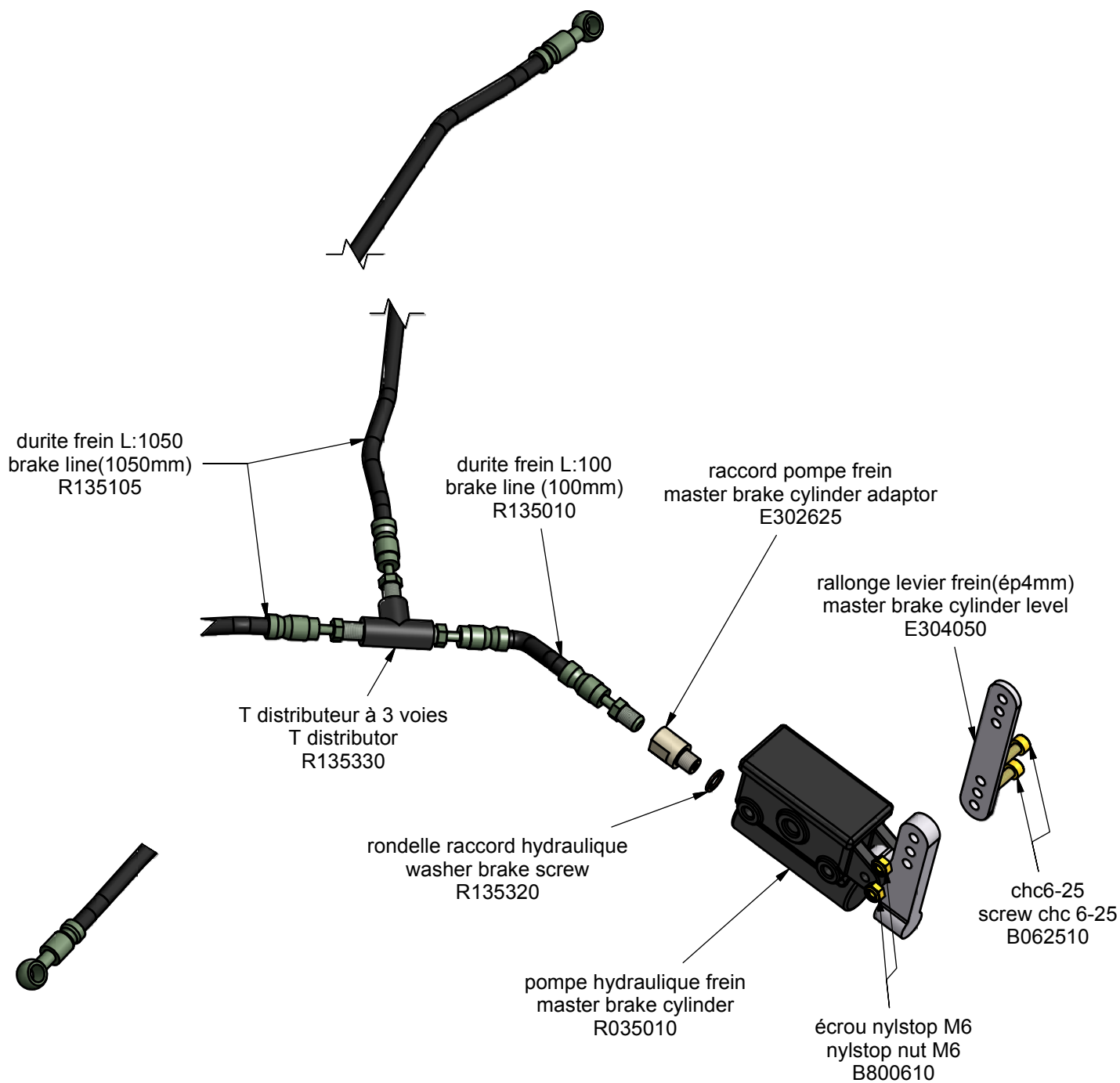
OP10-18RO

Traitement :

Indice :

B

09/02/2012



Liste de pièces

QTE	N° DE PIECE	DESCRIPTION	indice
2	B800610	écrou nylstop M6	
1	E302625	raccord pompe frein	A
1	E304050	rallonge levier frein(ép4mm)	B
1	R035010	pompe hydraulique frein	A
1	R135010	durite frein L:100	A
1	R135105	durite frein L:1050	A
1	R135320	rondelle raccord hydraulique	A
1	R135330	T distributeur à 3 voies	A
2	B062510	chc6-25	

Ass. durites frein arr. / rear
brake lines assy.

N° pièce: Y011198 ou
OP10-19FR

indice:
A

air creation

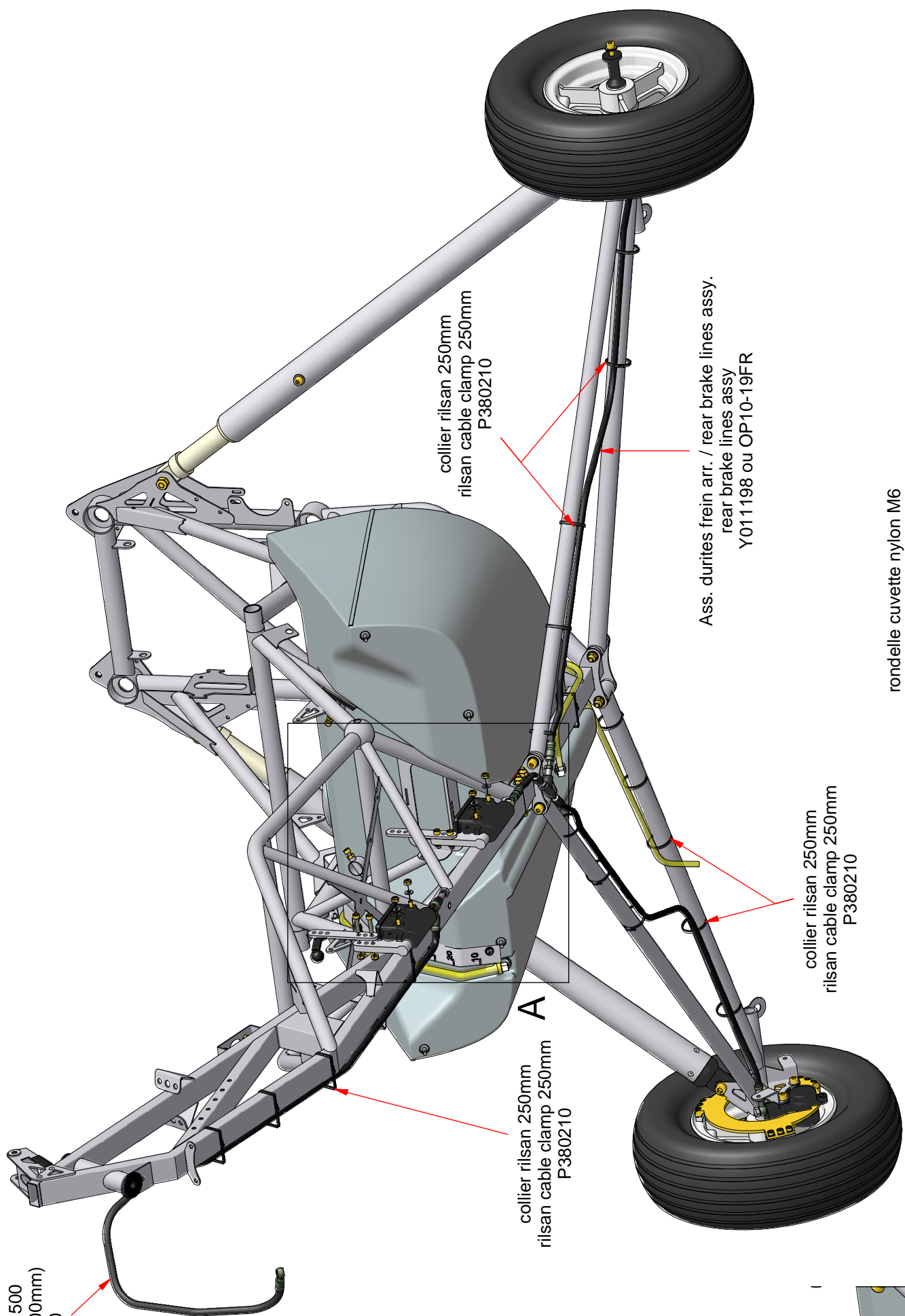
07200 AUBENAS

dessiné par: A. CARDON
TEL: 04 75 93 66 66

matière:

traitement

15/06/2005



durite frein 1500
brake line (1500mm)
R135150

vis raccord hydraulique
brake line junction screw
R135310

rondelle raccord hydraulique
washer brake screw
R135320

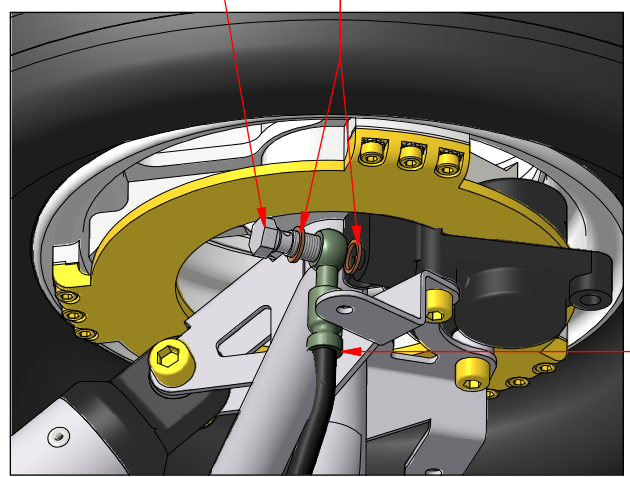
collier rilsan 250mm
rilsan cable clamp 250mm
P380210

collier rilsan 250mm
rilsan cable clamp 250mm
P380210

Ass. durites frein arr. / rear brake lines assy.
rear brake lines assy
Y011198 ou OP10-19FR

collier rilsan 250mm
rilsan cable clamp 250mm
P380210

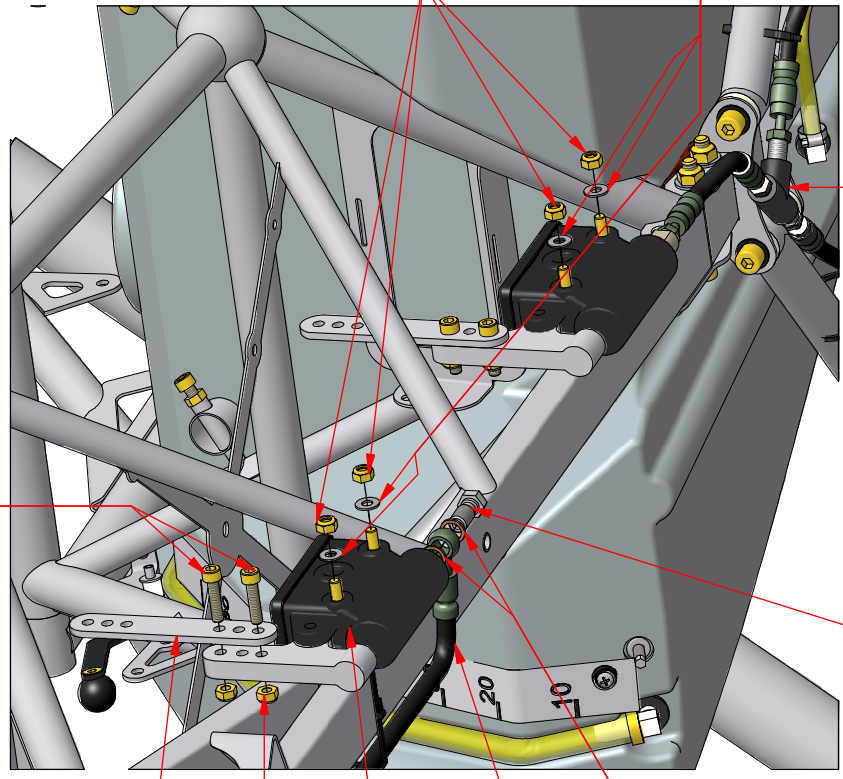
rondelle cuvette nylon M6
countersunk washer M6 - nylon
B830610



Ass. durites frein arr. / rear brake lines assy.
rear brake lines assy
Y011198 ou OP10-19FR

Vue/view A

chc6-25
screw chc 6-25
B062510



rallonge levier frein (ép4mm)
master brake cylinder level
E304050

écrou nylistop M6
nylistop nut M6
B800610

pompe hydraulique frein
master brake cylinder
R035010

durite frein 1500
brake line (1500mm)
R135150

rondelle raccord hydraulique
washer brake screw
R135320

vis raccord hydraulique
brake line junction screw
R135310

Ass. durites frein arr. / rear brake lines assy.
rear brake lines assy
Y011198 ou OP10-19FR

Liste de pièces		DESCRIPTION	indice
QTE	N° DE PIECE		
2	B062510	chc6-25	
6	B800610	écrou nylistop M6	
4	B810610	rondelle inox 6x14	
4	B830610	rondelle cuvette nylon M6	A
1	E304050	rallonge levier frein(ép4mm)	B
18	P380210	collier rilsan 250mm	A
1	R035010	pompe hydraulique frein	A
1	R135150	durite frein 1500	A
3	R135310	vis raccord hydraulique	A
6	R135320	rondelle raccord hydraulique	A
1	Y011198 ou OP10-19FR	Ass. durites frein arr. / rear brake lines assy.	A

air creation

Tanarg: Ass.durites freins / brake lines assy.

dessiné par : Antoine CARDON
Tel : 04 75 93 66 66

Matière :

Traitement :

Indice : **OP10-19FR**

Indice : **A**

07200 AUBENAS

21/01/2008

Operation 20

-Upper beam, front fork, front fairing, electrical wiring, fuel lines and control cables preparation and assembly.



air creation 

07200 AUBENAS

opération 20

dessiné par :Antoine CARDON
Tel : 04 75 93 66 66

Matière :

n° de pièce :

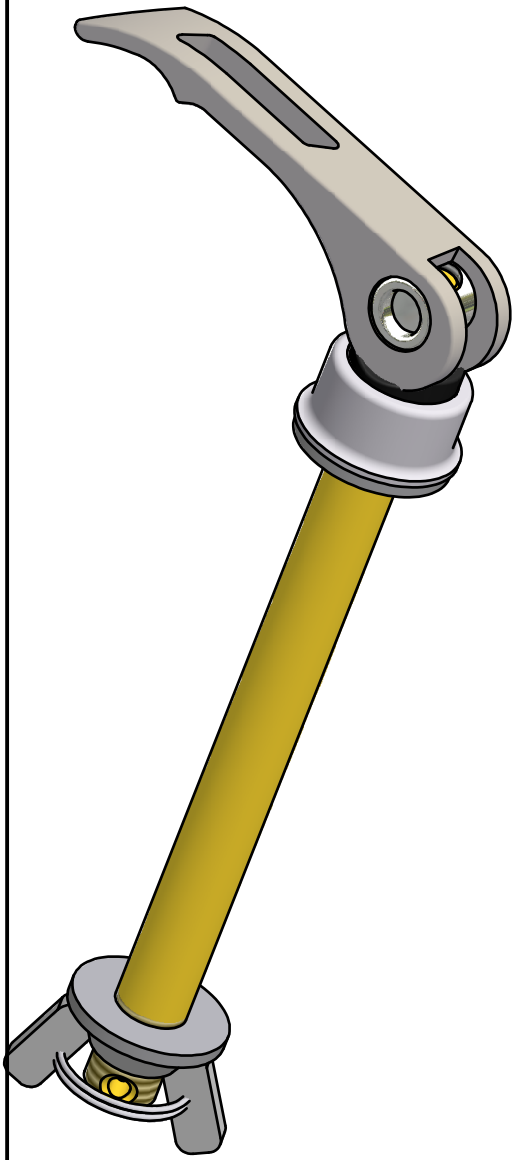
Traitement :

Indice :

A

29/09/2005

Liste de pièces			
QTE	N° DE PIECE	DESCRIPTION	indice
1	B239110	axe rapide 10-110 pcs01	A
1	B232220	axe rapide pcs02	A
2	B811010	rondelle inox 10-22	
1	B311010	écrou à oreilles inox M10	
1	I101510	anneau fendu	
1	MB230560	serage 60mm sans collier	



serrage 60mm sans collier
60mm tightening without clamp
MB230560

écrou à oreilles inox M10
butterfly nut M10
B311010

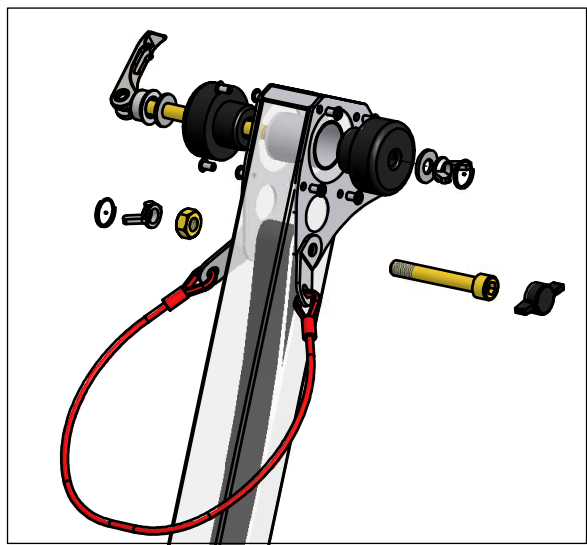
axe rapide pcs02
fast axis part 2
B232220

rondelle inox 10-22
washer 10-22 stainless steel
B811010

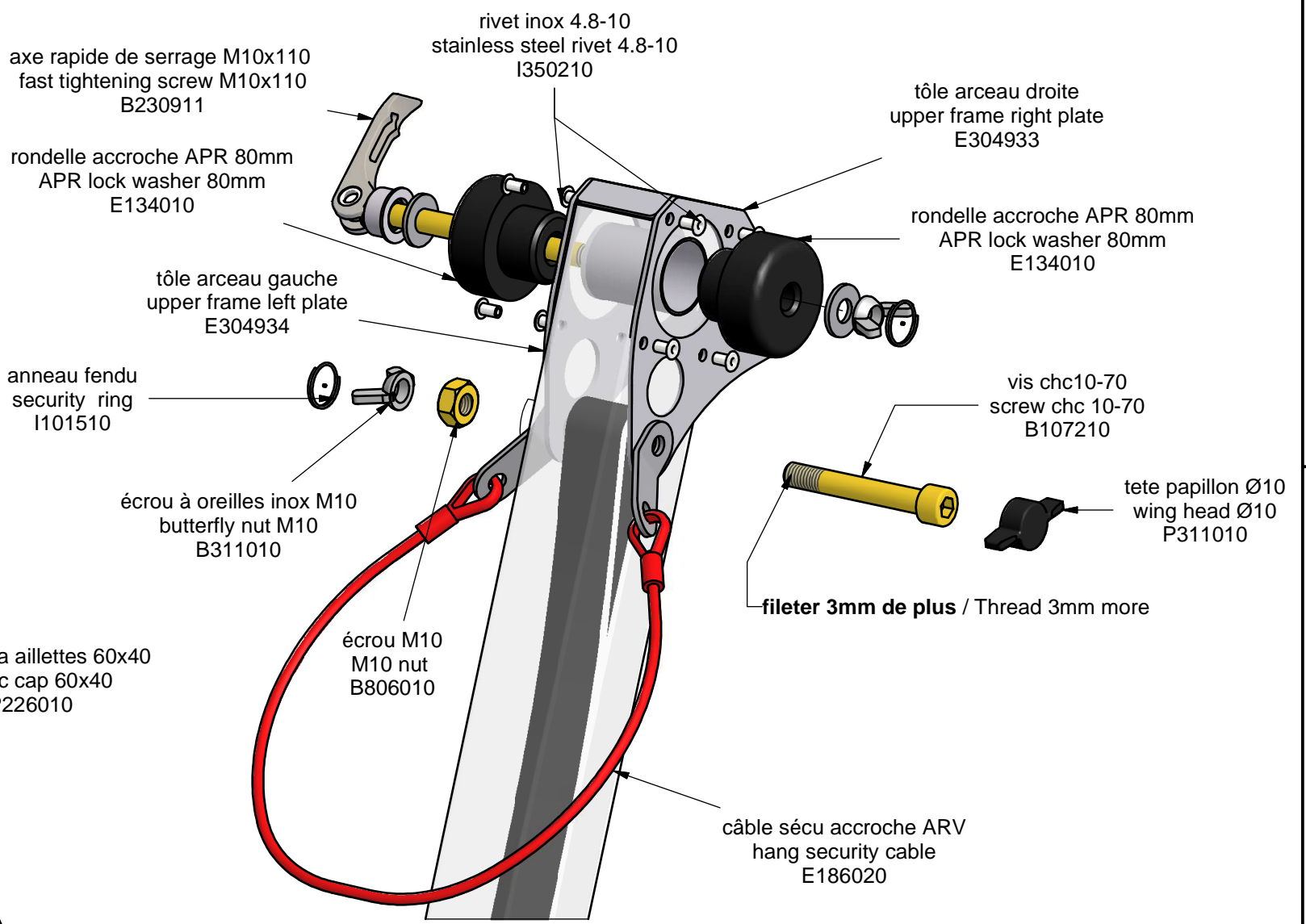
axe rapide 10-110 pcs01
rear fast axis Ø10-116
B239110

rondelle inox 10-22
washer 10-22 stainless steel
B811010

anneau fendu
security ring
I101510



Vue/view A



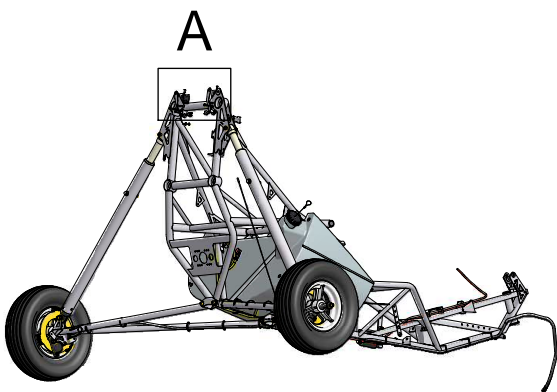
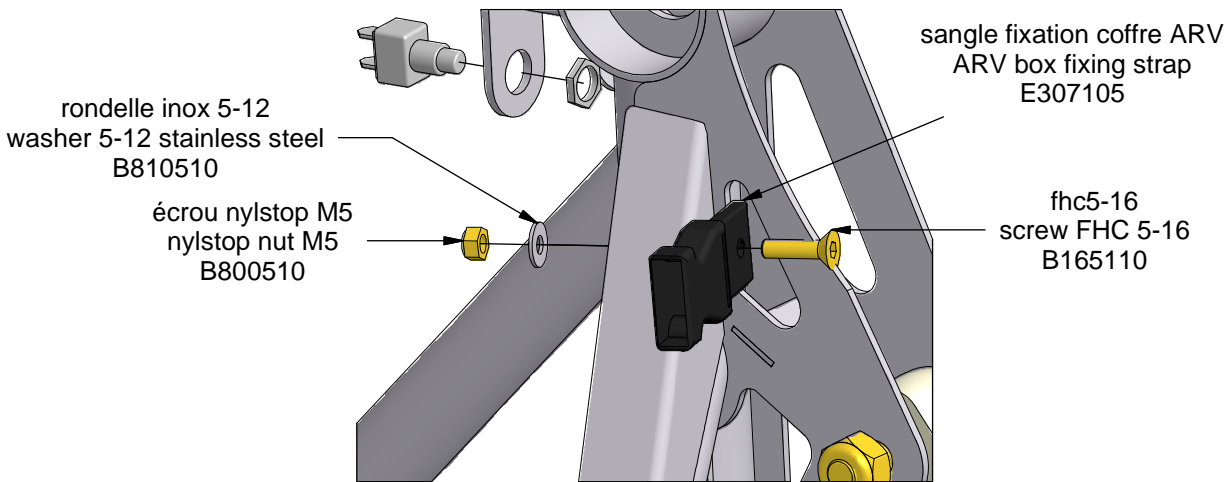
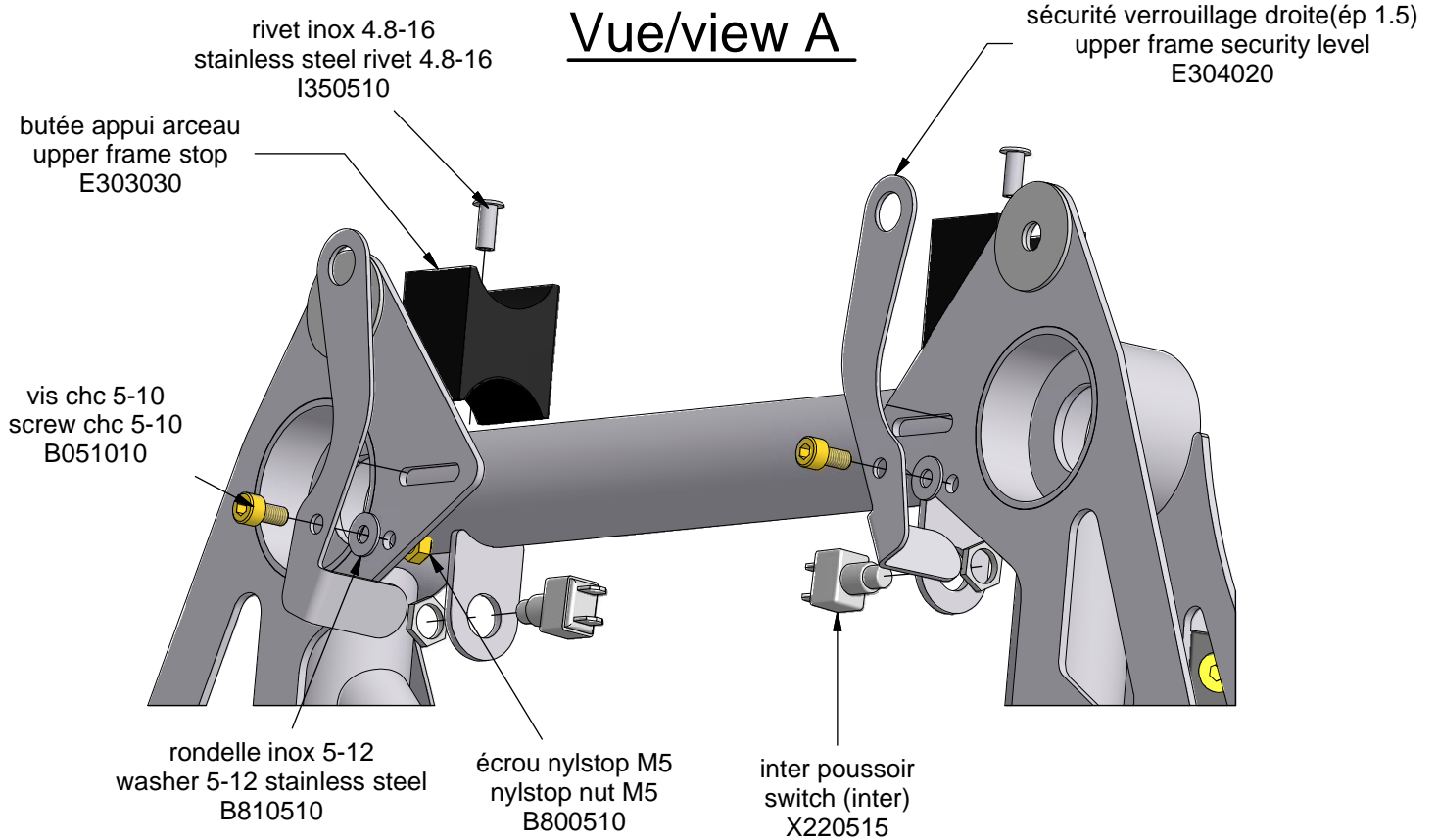
thermo Ø25/13
thermo plastic Ø25
P370430

sangle sécu poutre ARV
upper frame security strap
E307055

Liste de pièces			
QTE	N°DE PIEC	DESCRIPTION	indi
1	B107210	vis chc10-70	
1	B230911	axe rapide de serrage M10x110	A
1	B311010	écrou à oreilles inox M10	
1	B806010	écrou M10	
2	E134010	rondelle accroche APR 80mm	C
1	E186020	câble sécu accroche ARV	A
1	E304933	tôle arceau droite	A
1	E304934	tôle arceau gauche	A
1	E305930	arceau châssis 2004	A
1	E307055	sangle sécu poutre ARV	A
1	I101510	anneau fendu	
8	I350210	rivet inox 4.8-10	
1	P226010	bouchon a ailettes 60x40	
1	P311010	tête papillon Ø10	
1	P370430	thermo Ø25/13	

<p>07200 AUBENAS</p>	<p>Tanarg:Prép.arceau / upper frame prepar.</p>		<p>N° pièce: OP20-21AR</p>	<p>indice: B</p>
	<p>dessiné par: A. CARDON TEL: 04 75 93 66 66</p>	<p>matière:</p>	<p>traitement</p>	<p>21/06/2005</p>

Vue/view A



Liste de pièces			
QTE	N° DE PIECE	DESCRIPTION	indice
2	B051010	vis chc 5-10	A
2	B165110	fhc5-16	
4	B800510	écrou nylstop M5	
4	B810510	rondelle inox 5-12	
2	E303030	butée appui arceau	A
1	E304020	sécurité verrouillage droite(ép 1.5)	B
1	E304022	sécurité verrouillage gauche(ép1,5)	B
2	E307105	sangle fixation coffre ARV	A
2	I350510	rivet inox 4.8-16	A
2	X220515	inter poussoir	A

air creation

07200 AUBENAS

Tanarg: Ass. butées arceau / upper frame stop assy.

dessiné par : Antoine CARDON
Tel : 04 75 93 66 66

Matière :

n° de pièce :

OP20-22AR

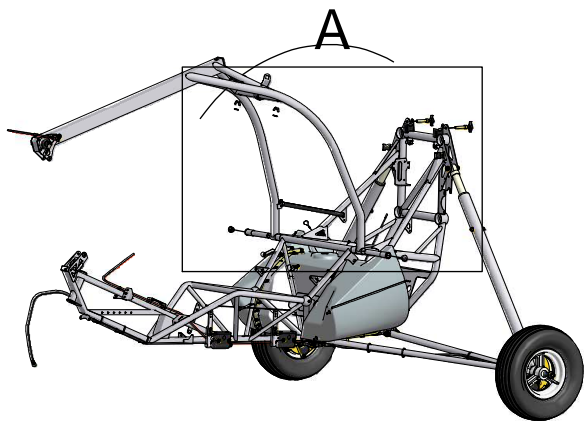
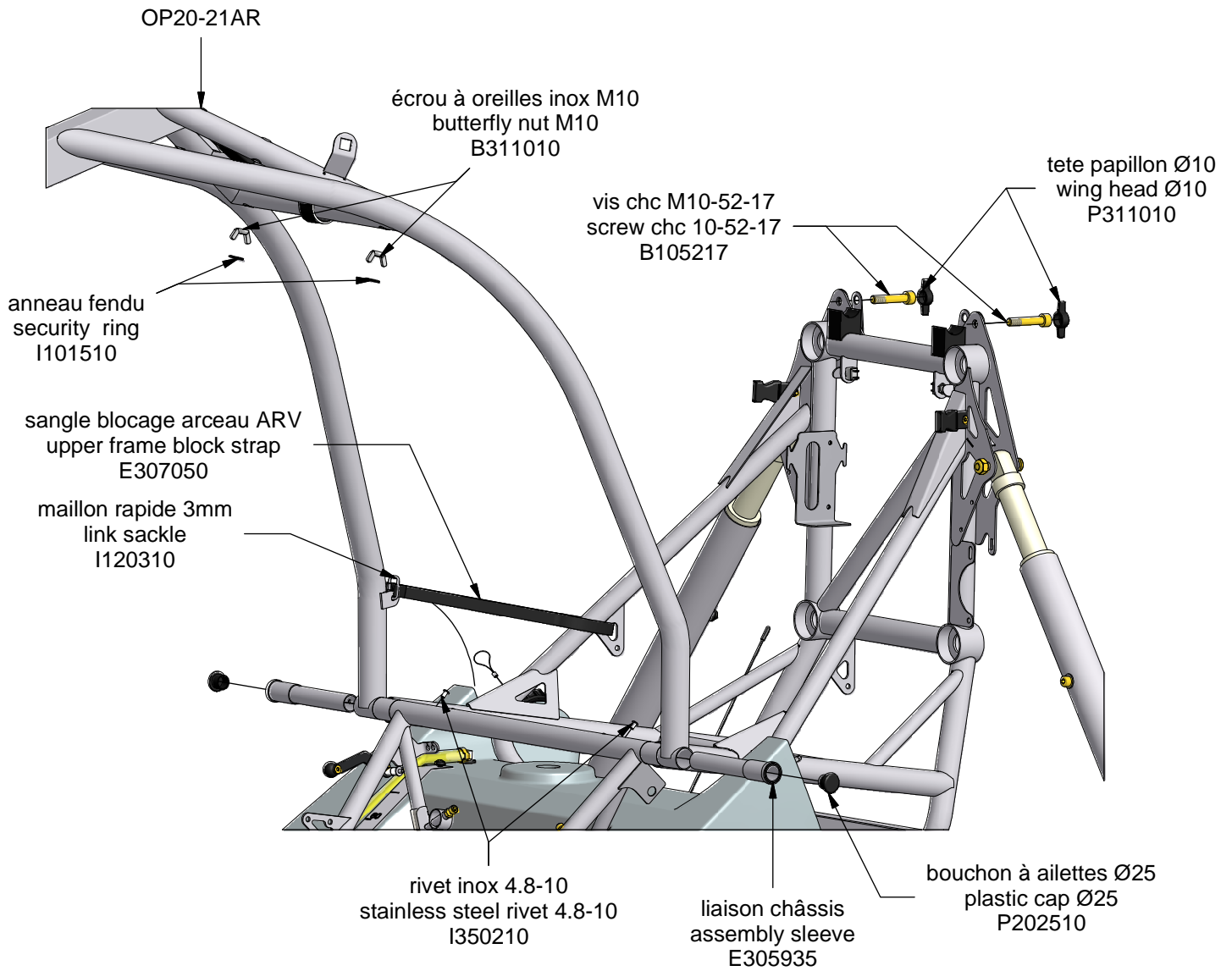
Indice :

A

Traitement :

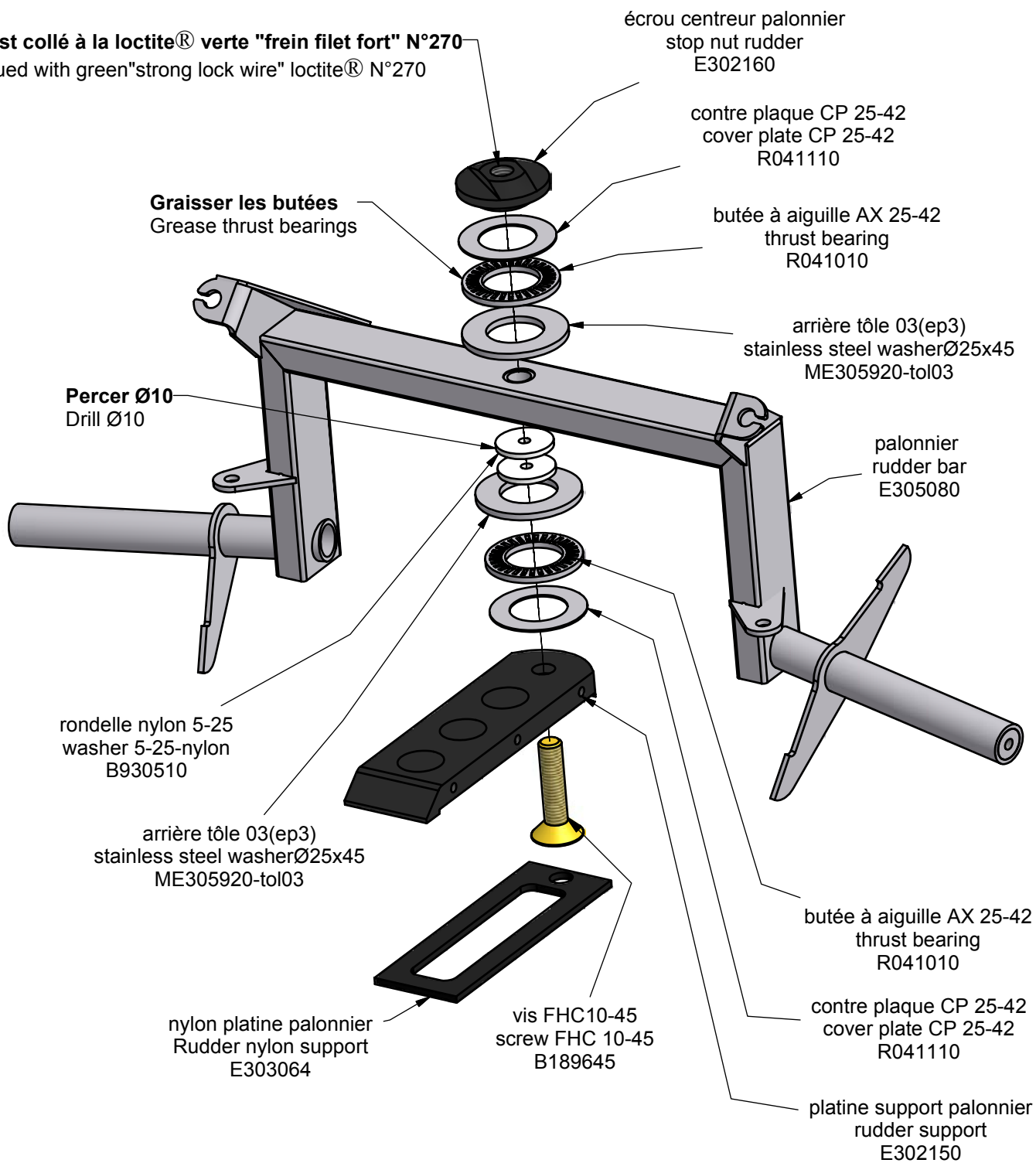
21/01/2008

Vue/view A



Liste de pièces			
QTE	N°DE PIECE	DESCRIPTION	indice
2	B105217	vis chc M10-52-17	A
2	B311010	écrou à oreilles inox M10	
2	E305935	liaison châssis	A
1	E307050	sangle blocage arceau ARV	A
2	I101510	anneau fendu	
1	I120310	maillon rapide 3mm	
2	I350210	rivet inox 4.8-10	
2	P202510	bouchon à ailettes Ø25	A
2	P311010	tete papillon Ø10	

Écrou est collé à la loctite® verte "frein filet fort" N°270
nut is glued with green "strong lock wire" loctite® N°270



Liste de pièces

QTE	N° DE PIECE	DESCRIPTION	indice
1	B189645	vis FHC10-45	A
2	B930510	rondelle nylon 5-25	
1	E302150	platine support palonnier	B
1	E302160	écrou centreur palonnier	A
1	E305080	palonnier	B
1	E303064	nylon platine palonnier	A
2	ME305920-toi03	arrière tôle 03(ep3)	A
2	R041010	butée à aiguille AX 25-42	A
2	R041110	contre plaque CP 25-42	

air creation
07200 AUBENAS

Palonnier assemblé / complete
rudder

N° pièce:
Y011100 ou 24AP

indice:
C

dessiné par: A. CARDON
TEL: 04 75 93 66 66

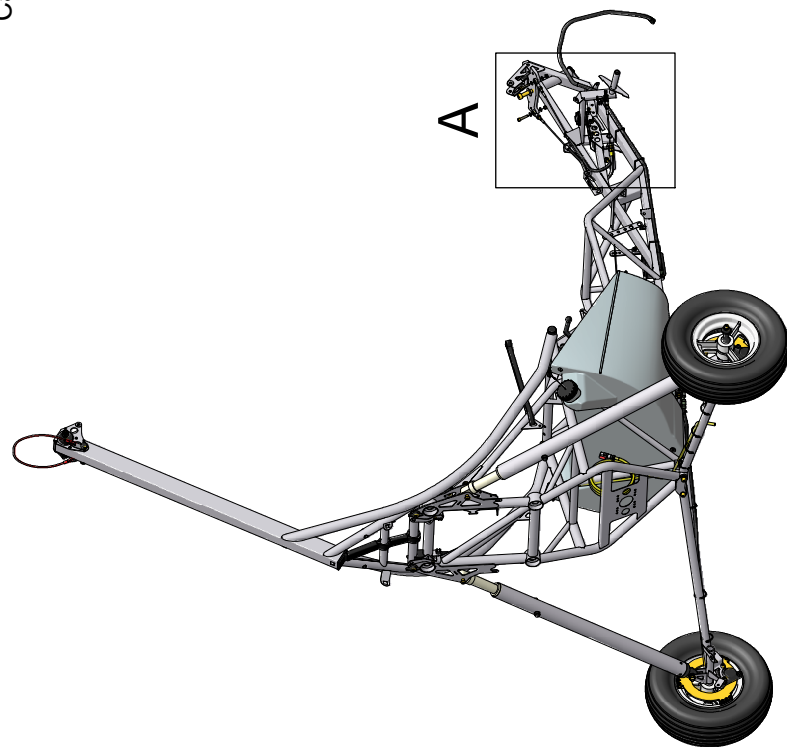
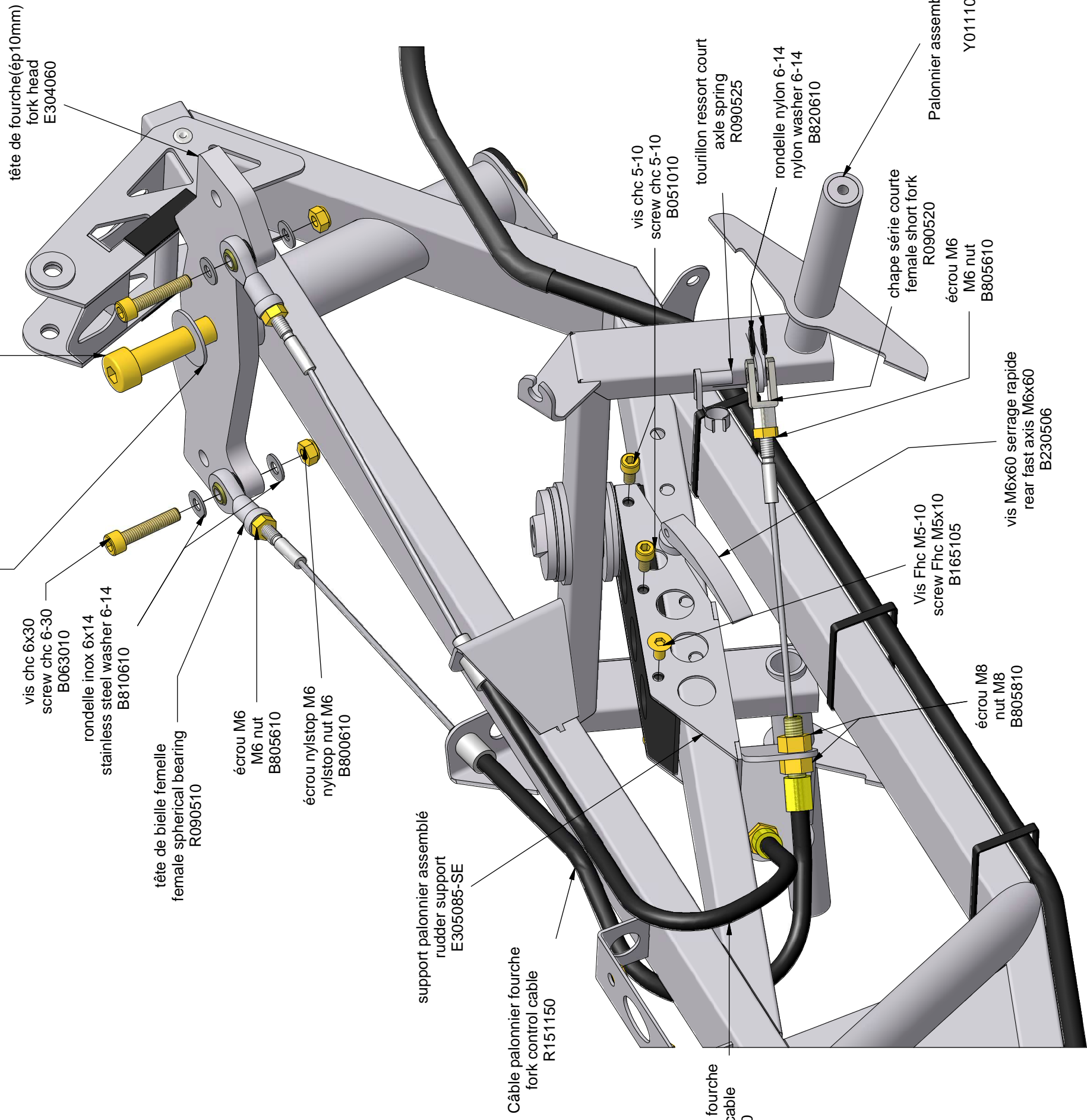
matière:


traitement

13/10/2006

Vue/view A

Liste de pièces			
QTE	N° DE PIECE	DESCRIPTION	indice
4	B051010	vis chc 5-10	A
2	B063010	vis chc 6x30	
1	B120520	vis chc12-205-20	A
2	B165105	Vis Fhc M5-10	A
1	B230506	vis M6x60 serrage rapide	A
2	B800610	écrou nylstop M6	
4	B805610	écrou M6	
4	B805810	écrou M8	A
4	B810610	rondelle inox 6x14	
1	B811210	rondelle inox 12-27	A
6	B820610	rondelle nylon 6-14	
1	E304060	tête de fourche(ép10mm)	C
1	E305085-SE	support palonnier assemblé	B
2	R090510	tête de bielle femelle	A
2	R090520	chape série courte	A
2	R090525	tourillon ressort court	
1	R151150	Câble palonnier fourche	D
1	Y011100 ou 24AP	Palonnier assemblé / complete rudder	C





07200 AUBENAS

Tanarg: Commande fourche / fork control

dessiné par : Antoine CARDON
Tel : 04 75 93 66 66

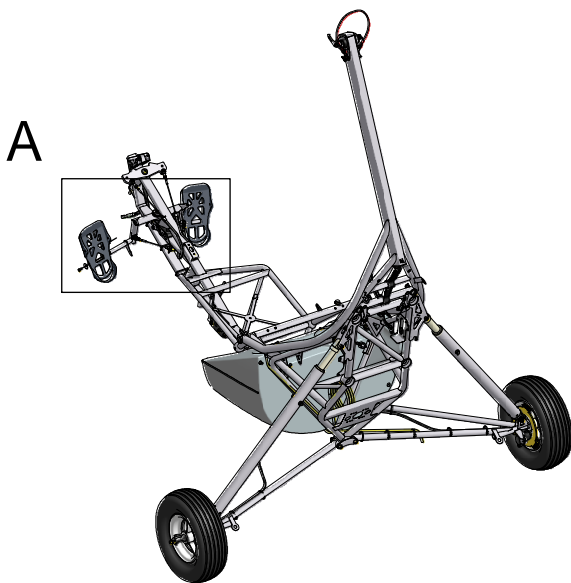
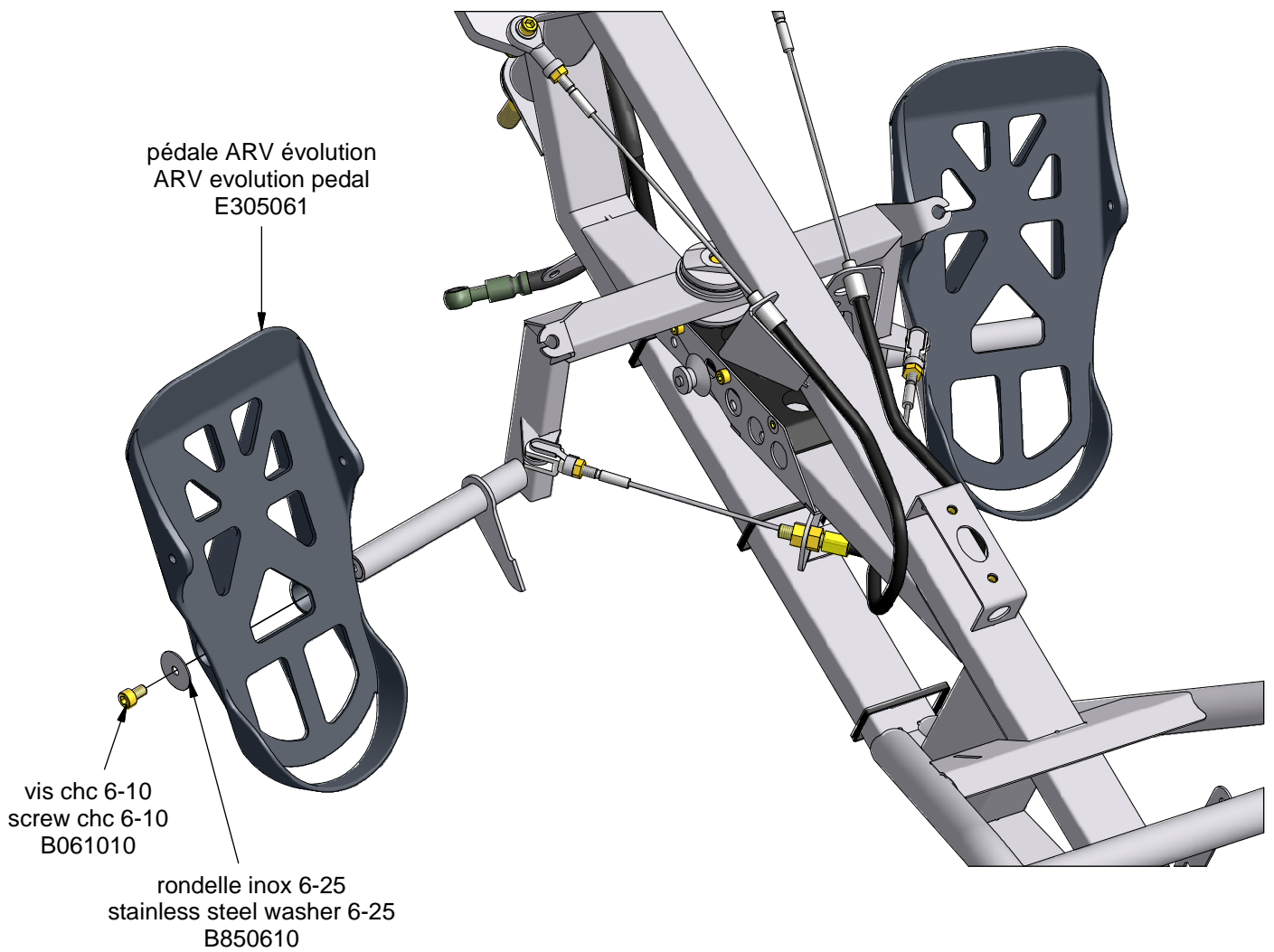
Matériau :
Y011100 ou 24AP

Indice :
B

n° de pièce : **OP20-24AR**

Traitement : **21/06/2005**

Vue/view A



Liste de pièces			
QTE	N° DE PIECE	DESCRIPTION	indice
2	B061010	vis chc 6-10	
2	B850610	rondelle inox 6-25	A
2	E305061	pédale ARV évolution	B

air creation

07200 AUBENAS

Tanarg: Ass. pédales / Pedals assy.

dessiné par : Antoine CARDON
Tel : 04 75 93 66 66

Matière :

n° de pièce :

OP20-24PE

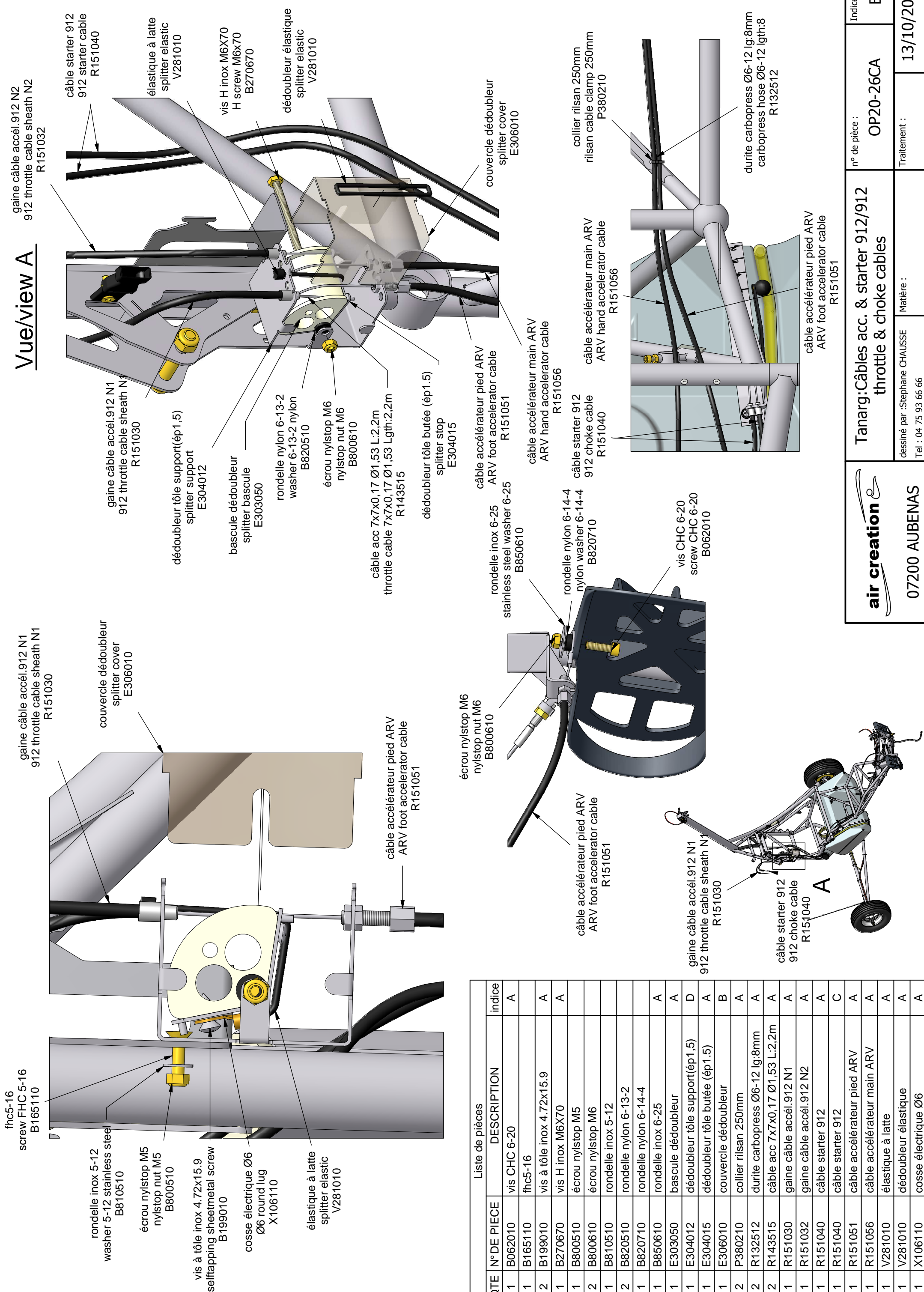
Indice :

A

Traitement :

11/06/2007

Vue/view A



Liste de pièces

QTE	N° DE PIECE	DESCRIPTION	indice
1	B062010	vis CHC 6-20	A
1	B165110	fhc5-16	
2	B199010	vis à tôle inox 4.72x15.9	A
1	B270670	vis H inox M6X70	A
1	B800510	écrou nylistop M5	
2	B800610	écrou nylistop M6	
1	B810510	rondelle inox 5-12	
2	B820510	rondelle nylon 6-13-2	
1	B820710	rondelle nylon 6-14-4	
1	B850610	rondelle inox 6-25	A
1	E303050	bascule dédoubleur	A
1	E304012	dédoubleur tôle support (ép1.5)	D
1	E304015	dédoubleur tôle butée (ép1.5)	A
1	E306010	couvercle dédoubleur	B
2	P380210	collier rilsan 250mm	A
2	R132512	durite carbopress Ø6-12 lg:8mm	A
2	R143515	câble acc 7x7x0,17 Ø1,53 L:2,2m	A
1	R151030	gaine câble accél.912 N1	A
1	R151032	gaine câble accél.912 N2	A
1	R151040	câble starter 912	A
1	R151040	câble starter 912	C
1	R151051	câble accélérateur pied ARV	A
1	R151056	câble accélérateur main ARV	A
1	V281010	élastique à latte	A
1	V281010	dédoubleur élastique	A
1	X106110	cosse électrique Ø6	A



07200 AUBENAS

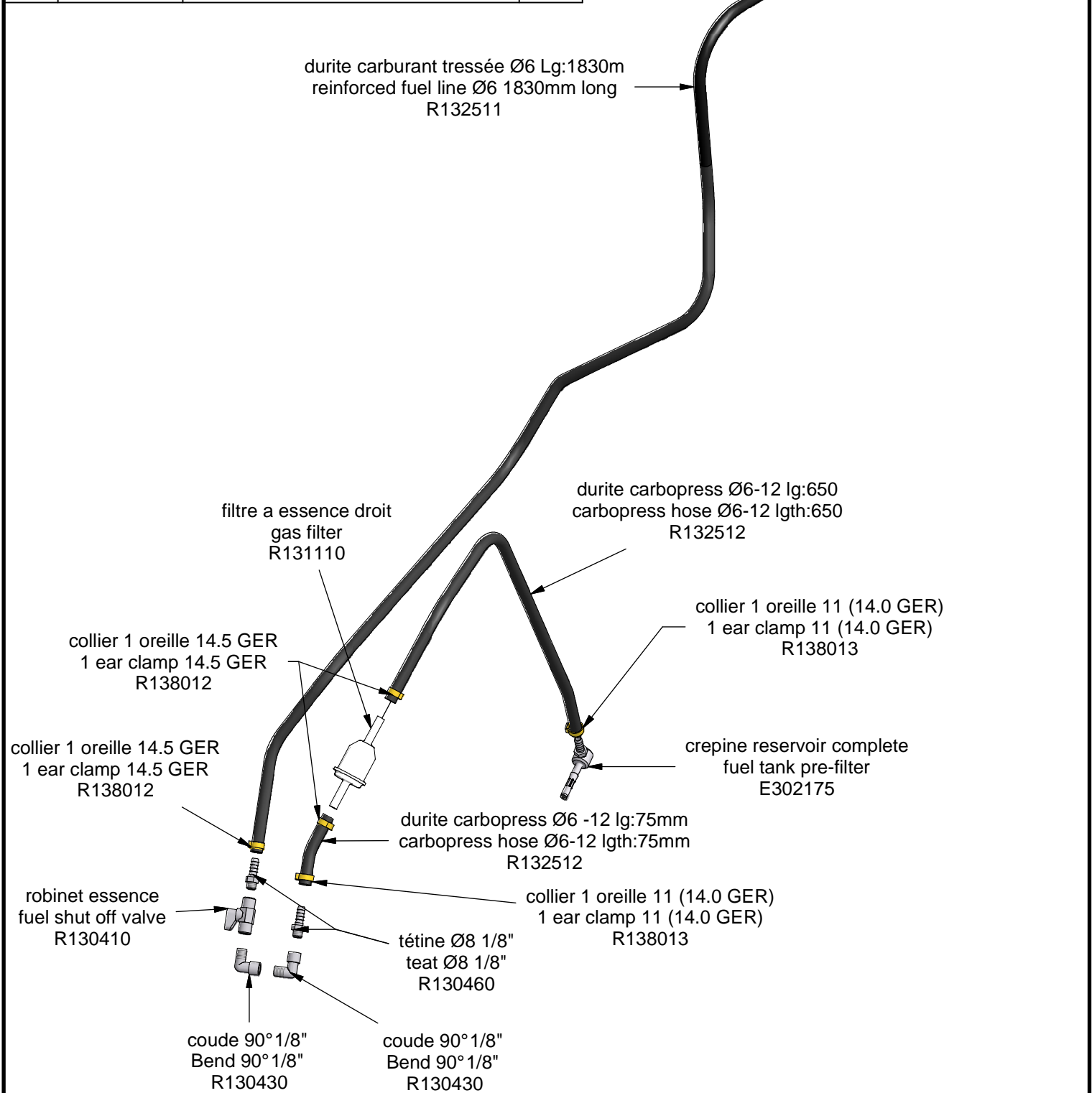
Tanarg:Câbles acc. & starter 912/912
throttle & choke cables


dessiné par :Stephane CHAUSSE
Tel : 04 75 93 66 66

n° de pièce :		OP20-26CA	Indice :	B
Traitement :			13/10/2006	

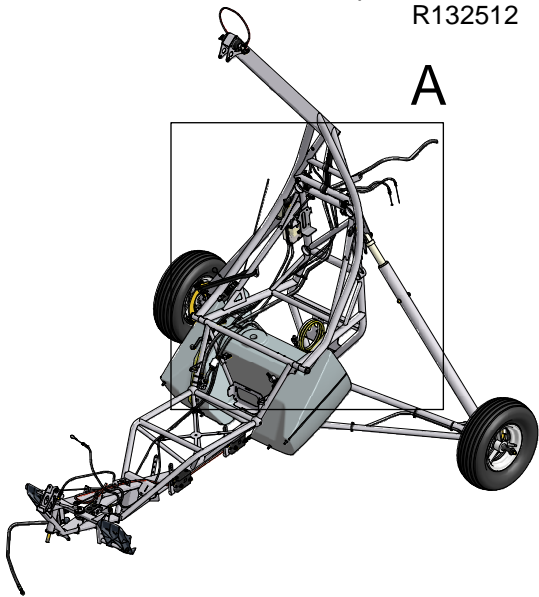
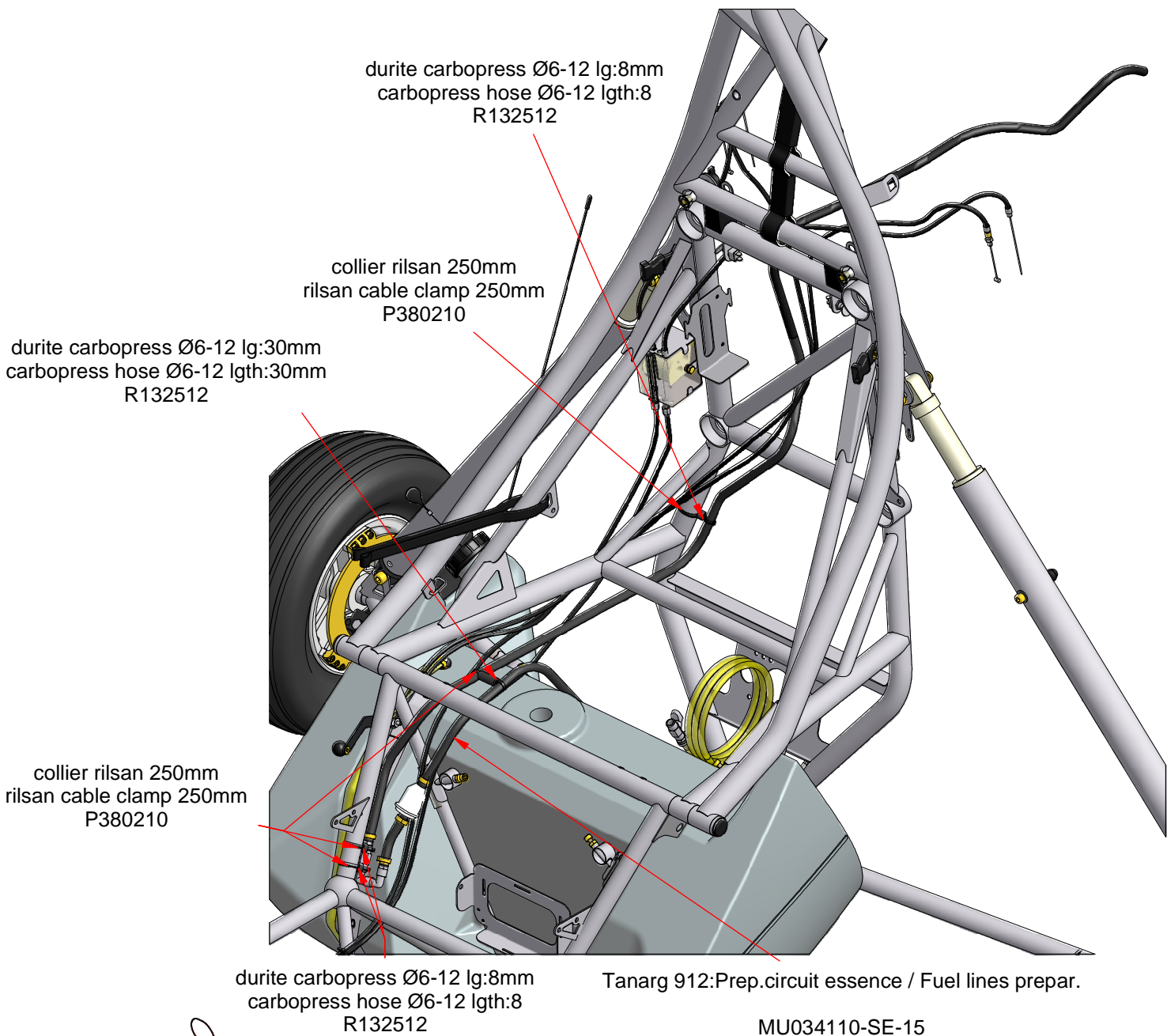
Liste de pièces

QTE	N°DE PIECE	DESCRIPTION	indice
1	E302175	crepine reservoir complete	A
1	R130410	robinet essence	
2	R130430	coude 90° 1/8"	
2	R130460	tétine Ø8 1/8"	A
1	R131110	filtre a essence droit	
1	R132511	durite carburant tressée Ø6 Lg:1830m	A
1	R132512	durite carbopress Ø6 -12 lg:75mm	A
1	R132512	durite carbopress Ø6-12 lg:650	A
3	R138012	collier 1 oreille 14.5 GER	A
2	R138013	collier 1 oreille 11 (14.0 GER)	A



 07200 AUBENAS	Tanarg 912:Prep.circuit essence / Fuel lines prepar.		n° de pièce : MU034110-SE-15	Indice : C
	dessiné par :Stephane CHAUSSE Tel : 04 75 93 66 66	Matière :	Traitement :	20/02/2012

Vue/view A



Liste de pièces			
QTE	N° DE PIECE	DESCRIPTION	indice
1	MU034110-SE-15	Tanarg 912:Prep.circuit essence / Fuel lines prepar.	A
1	P380210	collier rilsan 250mm	A
2	P380210	collier rilsan 250mm	A
1	P380210	collier rilsan 250mm	A
3	R132512	durite carbopress Ø6-12 lg:8mm	A
1	R132512	durite carbopress Ø6-12 lg:30mm	A

air creation
07200 AUBENAS

Tanarg 912:Ass.circuit essence / Fuel lines
assy

n° de pièce :
OP20-26CE

Indice :
A

dessiné par :Antoine CARDON
Tel : 04 75 93 66 66

Matière :

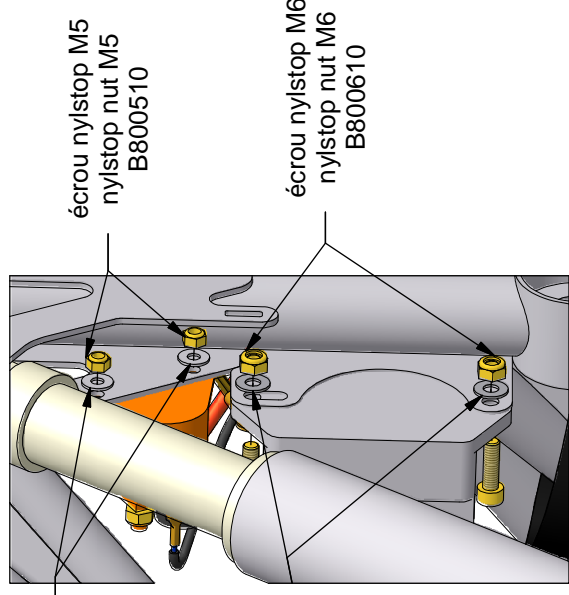
Traitement :

15/06/2005

Vue/view A

Liste de pièces

QTE	N°DE PIECE	DESCRIPTION	indice
1	B051010	vis chc 5-10	A
1	B051510	vis chc 5-15	A
2	B062010	vis CHC 6-20	A
2	B800510	écrou nylstop M5	
4	B800610	écrou nylstop M6	
2	B810510	rondelle inox 5-12	
2	B810610	rondelle inox 6x14	
1	F049010	régulateur 912	A
1	F992819	relais démarreur électrique	A
3	P380210	collier rilsan 250mm	A
1	X260400	faisceau électrique ARV 912	A
1	X260404	faisceau sondes ARV 912 std	A
1	X260450	faisceau batterie ARV 582/912	A



rondelle inox 5-12
washer 5-12 stainless steel
B810510

vis chc 5-15
screw chc 5-15
B051510

relais démarreur livré avec moteur.
Electric starter relay delivered with engine.

vis CHC 6-20
screw CHC 6-20
B062010

écrou nylstop M5
nylstop nut M5
B800510

écrou nylstop M6
nylstop nut M6
B800610

rondelle inox 6x14
stainless steel washer 6-14
B810610

Régulateur et connection livrés avec le moteur.
Regulator and connection delivered with engine.

vis CHC 6-20
screw CHC 6-20
B062010

faisceau électrique ARV 912
ARV 912 wiring harness
X260400

faisceau batterie ARV 582/912
ARV 582/912 battery wiring harness
X260450

**Sertissages connexions dble allumage
(livrées avec moteur).**
Dual ignition connections crimping
(delivered with engine).

**Sertissages connexions compte-tours
(livrées avec moteur).**
Tachometer connections crimping
(delivered with engine)

faisceau électrique ARV 912
ARV 912 wiring harness
X260400

faisceau sondes ARV 912 std
ARV 912 gauges electric circuit
X260404

collier rilsan 250mm
rilsan cable clamp 250mm
P380210

**Câbles de masse
(faisceau X260400).**
ground cables
(electric wiring X260400).

Câbles jaune 2mm² moteur.
2mm² yellow engine cables.

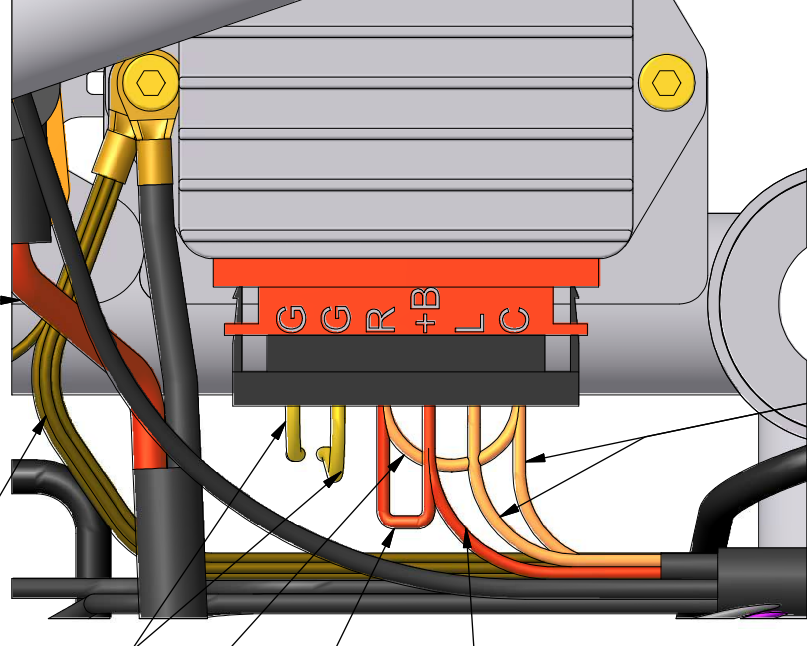
**Pontage câble orange 1mm²
(faisceau X260400).**
1mm² orange cable bridging
(electric wiring X260400).

**Pontage câble rouge 2mm²
(faisceau X260400).**
2mm² red cable bridging
(electric wiring X260400).

**Câble rouge 2mm²
(faisceau X260400).**
2mm² red cable
(electric wiring X260400).

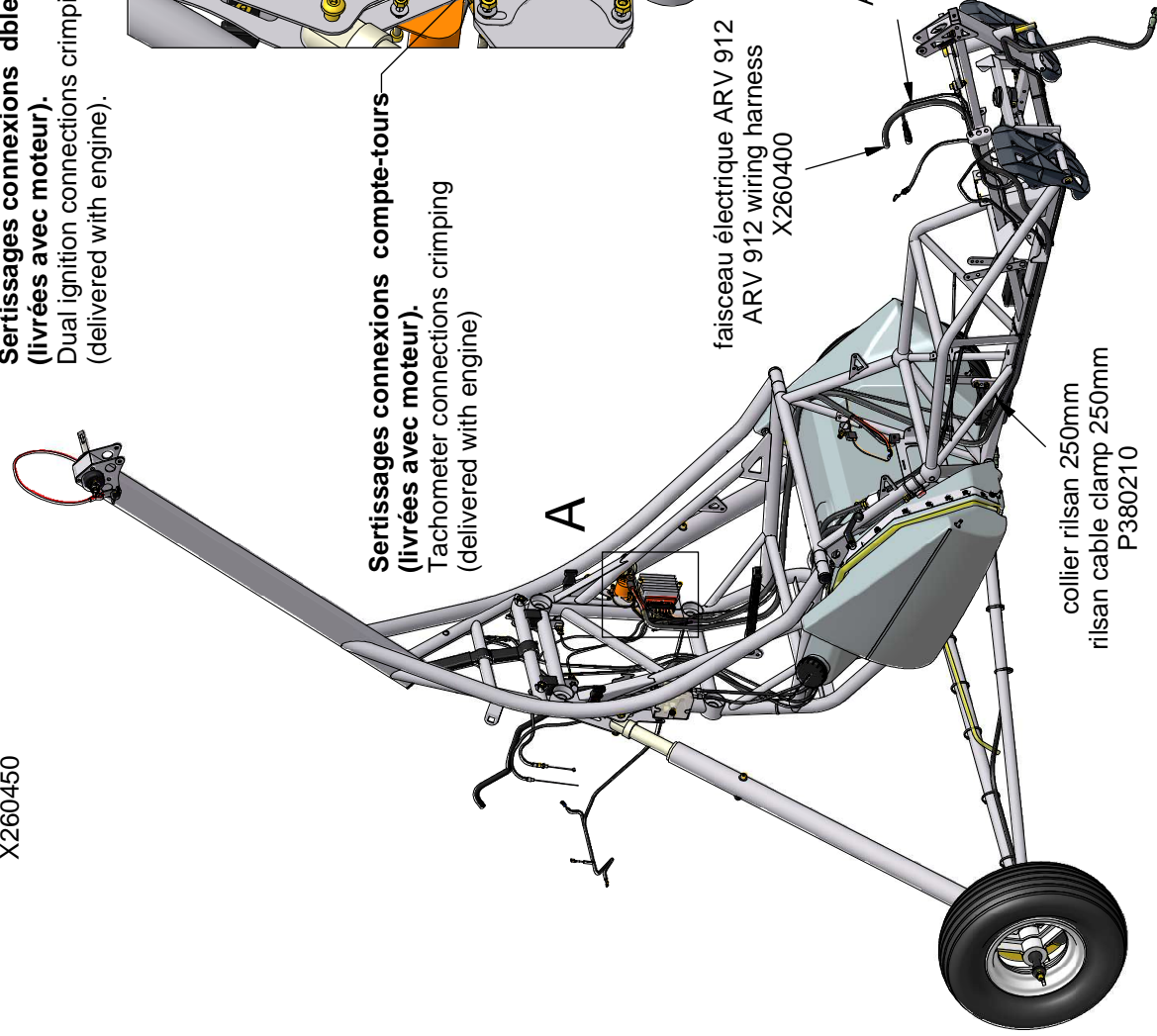
**Câbles orange 1mm²
(faisceau X260400).**
1mm² orange cables
(electric wiring X260400).

faisceau batterie ARV 582/912
ARV 582/912 battery wiring harness
X260450



faisceau électrique ARV 912
ARV 912 wiring harness
X260400

faisceau sondes ARV 912 std
ARV 912 gauges electric circuit
X260404



air creation

07200 AUBENAS

Tanarg 912: Ass. faisc. électriques / wiring harnesses assy.

dessiné par : Stéphane CHAUSSE
Tel. : 04 75 93 66 66

Matière :

Traitement :

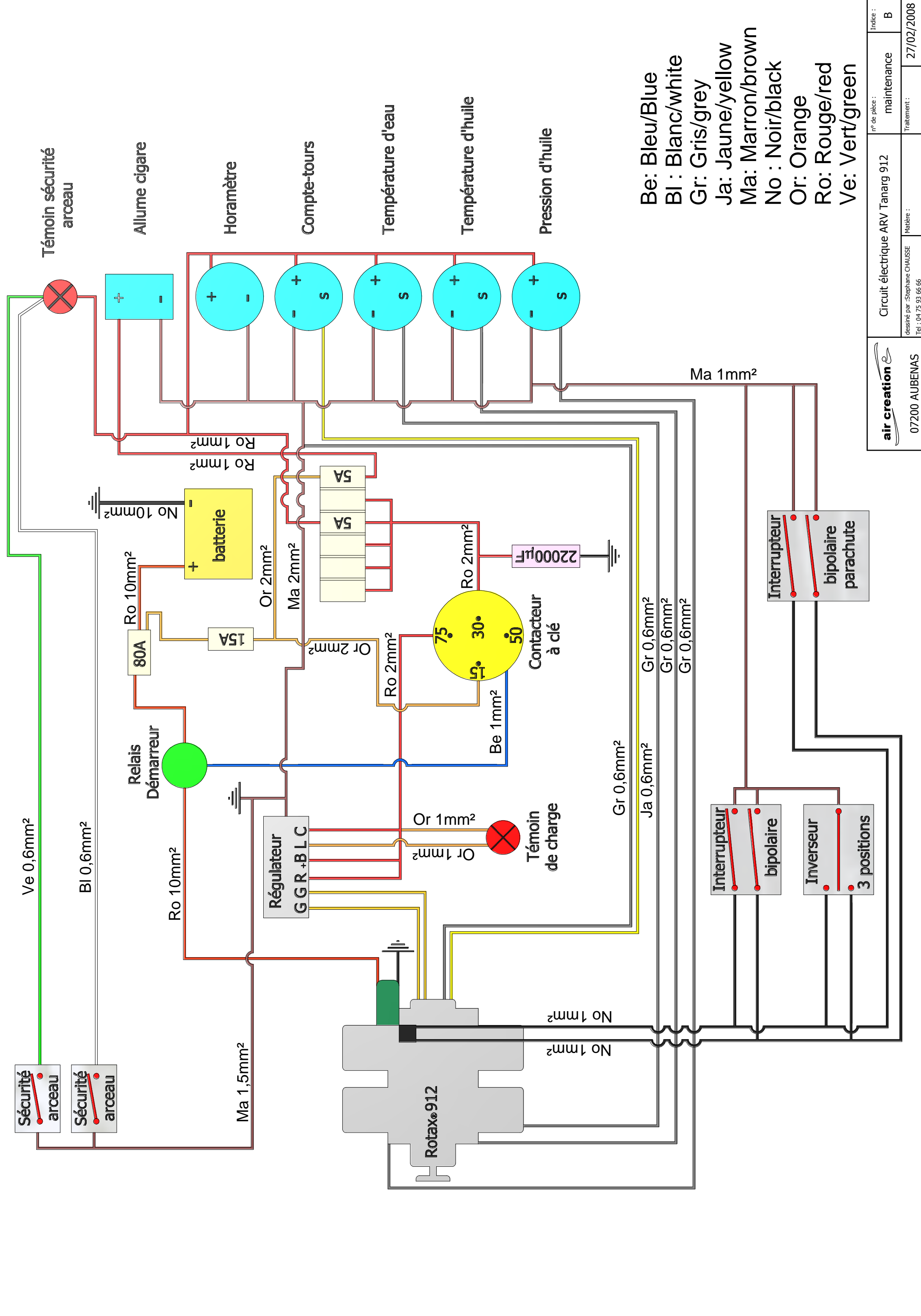
n° de pièce :

OP20-26EL

Indice :

A

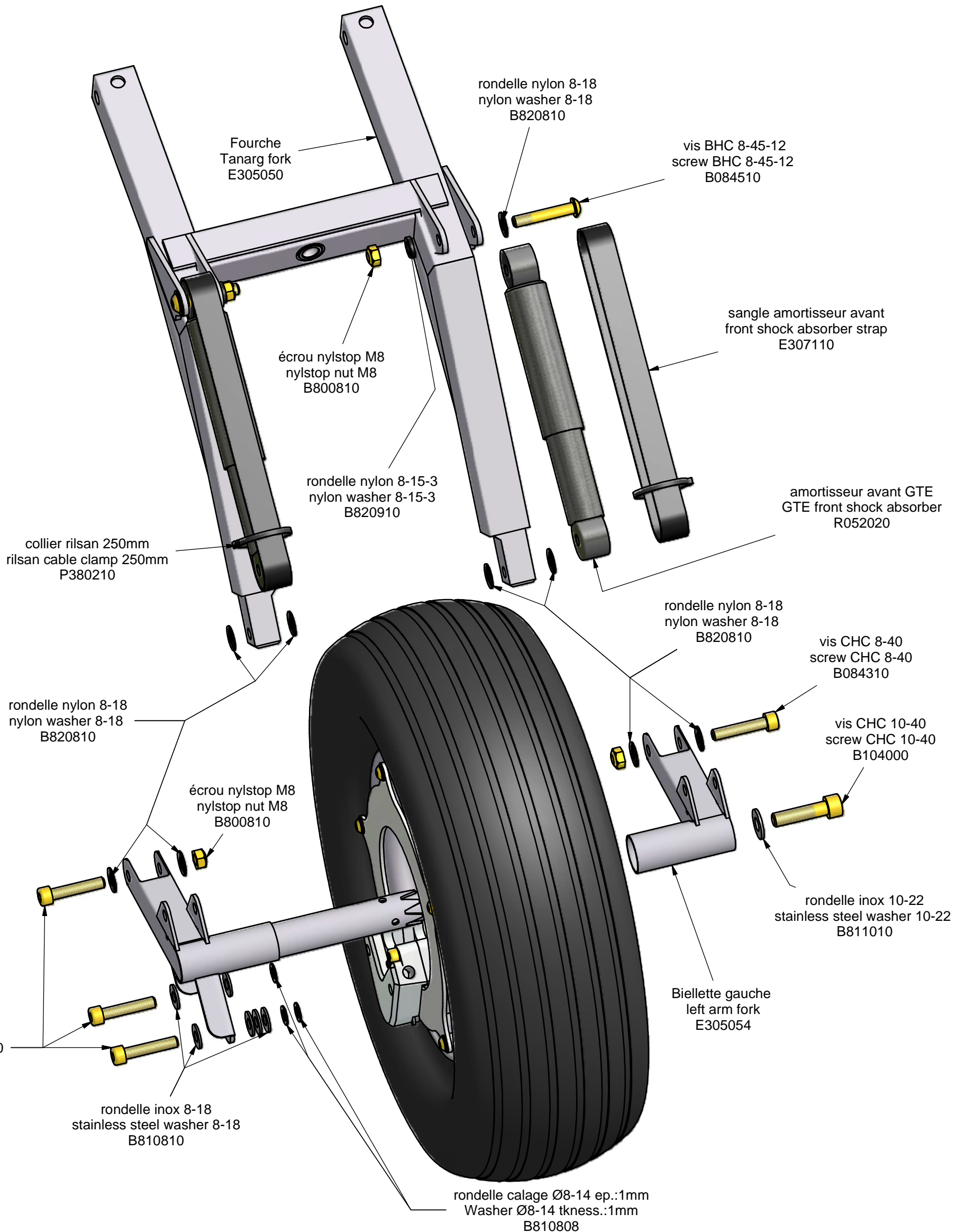
29/09/2005



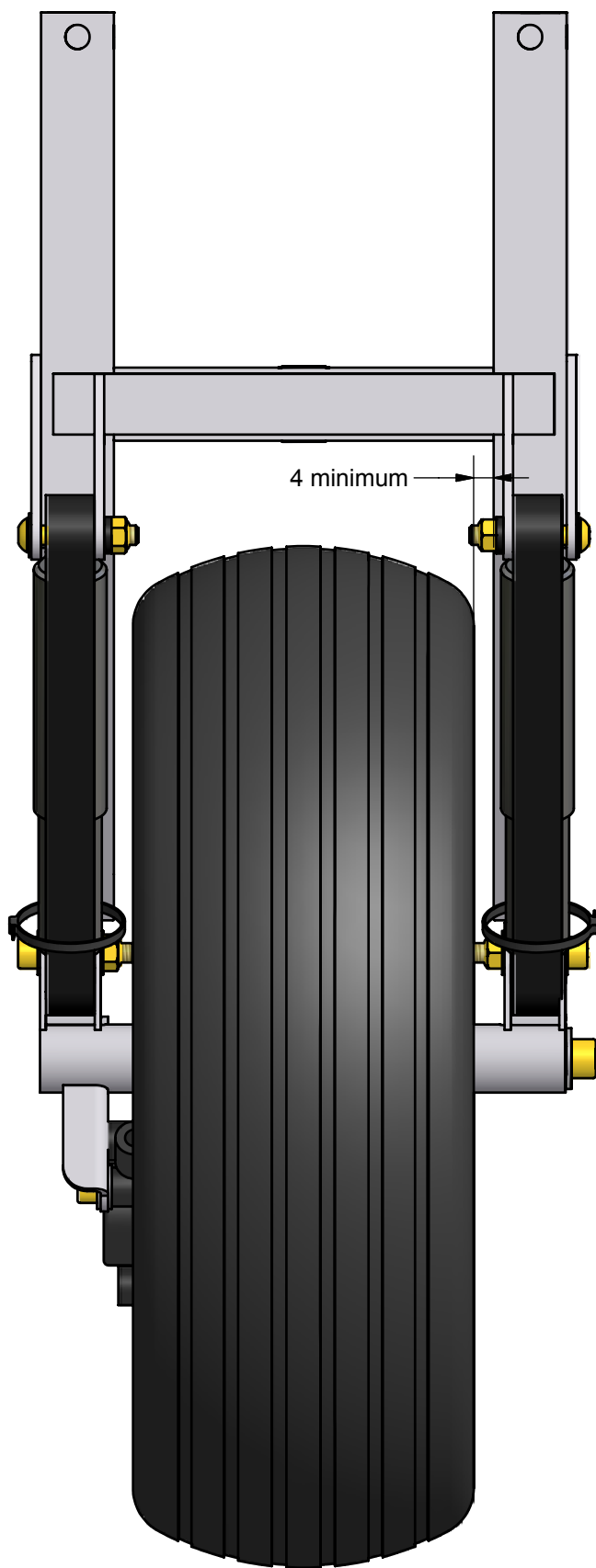
- Be: Bleu/Blue
- Bl : Blanc/white
- Gr: Gris/grey
- Ja: Jaune/yellow
- Ma: Marron/brown
- No : Noir/black
- Or: Orange
- Ro: Rouge/red
- Ve: Vert/green

air creation 07200 AUBENAS	Circuit électrique ARV Tanarg 912	n° de pièce : maintenance	Indice : B
	dessiné par : Stéphane CHAUSSE Tel : 04 75 93 66 66	Matière :	Traitement : 27/02/2008

Liste de pièces				Liste de pièces			
QTE	N°DE PIECE	DESCRIPTION	indi	QTE	N°DE PIECE	DESCRIPTION	indi
10	B820810	rondelle nylon 8-18		4	B084310	vis CHC 8-40	A
2	B820910	rondelle nylon 8-15-3		2	B084510	vis BHC 8-45-12	
1	E305050	Fourche	C	1	B104000	vis CHC 10-40	A
1	E305052	Biellette droite	B	4	B800810	écrou nylstop M8	
1	E305054	Biellette gauche	B	3	B810808	rondelle calage Ø8-14 ep.:1mm	A
2	E307110	sangle amortisseur avant	A	6	B810810	rondelle inox 8-18	
2	P380210	collier rilsan 250mm	A	1	B811010	rondelle inox 10-22	
2	R052020	amortisseur avant GTE	A				
1	Y011167-G ou OP10-18RO	roue 16x6,5 gauche / left wheel	A				



air creation 07200 AUBENAS	fourche / fork TANARG		N°pièce: Y011195 ou 26FO	indice: D
	dessiné par: A. CARDON TEL: 04 75 93 66 66	matière:	traitement	09/02/2012



4 minimum

air creation 

07200 AUBENAS

fourche / fork TANARG

dessiné par: A. CARDON
TEL: 04 75 93 66 66

matière:

traitement

N° pièce:
Y011195 ou 26FO

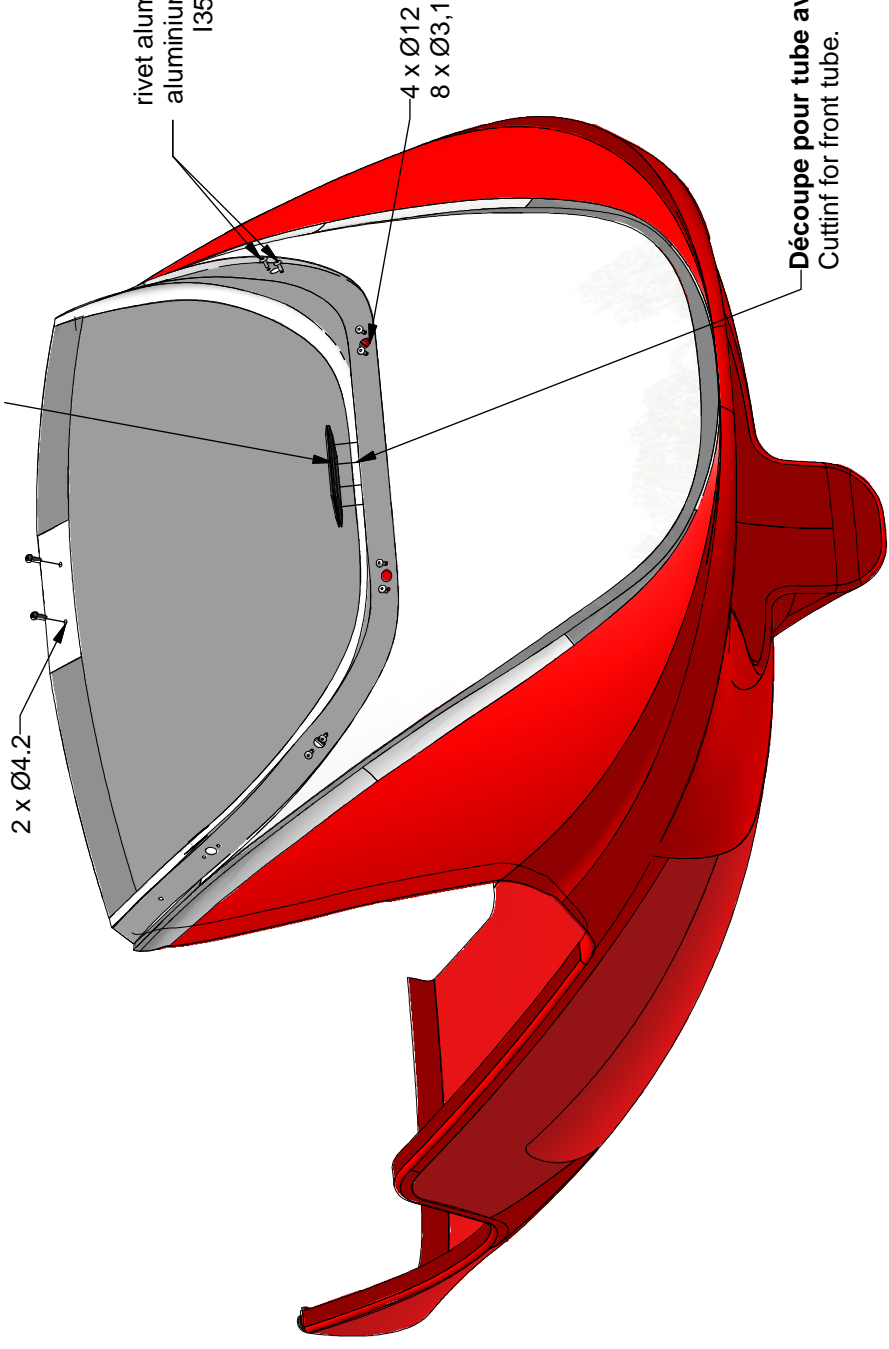
indice:
B

03/01/2006

Liste de pièces

QTE	N° DE PIECE	DESCRIPTION	indice
2	A391914	Logo Tanarg	
2	B199510	vis à tôle 3,9x13(688)	A
1	E304025	butée façade	A
2	I151010	clips écrou 1132	A
8	I351110	rivet aluminium 3x12	
1	MR202010-R	carénage avant Tanarg rouge brut	A
4	P313110	réceptacle dart	
4	P341510	passerelle 6-12-5,5 (252-025)	A
4	R300910	profil protection pare-brise L75	A
1	R301520	Filet deco gris 6mm Lg:190cm	

profil protection pare-brise L75
windshield protection profile lgth:75mm
R300910



butée façade
instrument panel stop
E304025

vis à tôle 3,9x13(688)
sheet metal screw 3,9x13(688)
B199510

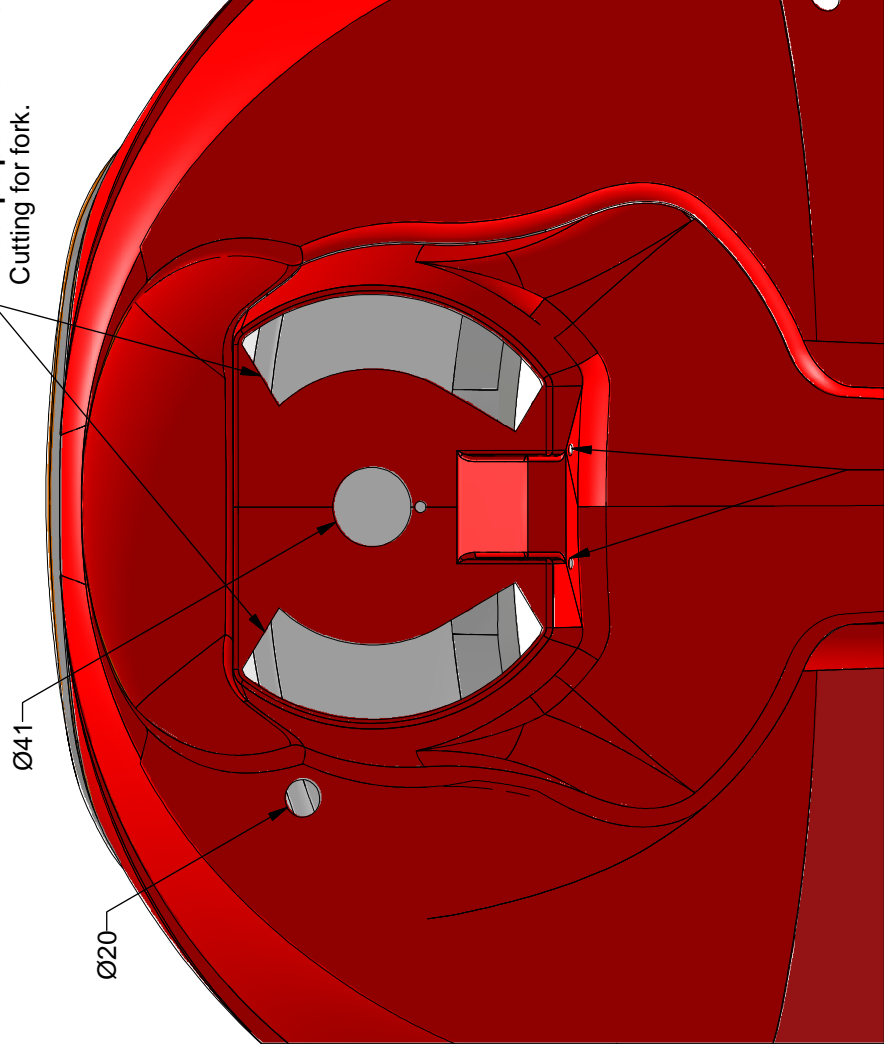
clips écrou 1132
spring nut 1132
I151010

Découpe pour tube avant.
Cutting for front tube.

carénage avant Tanarg rouge brut
Tanarg untreated red front fairing
MR202010-R

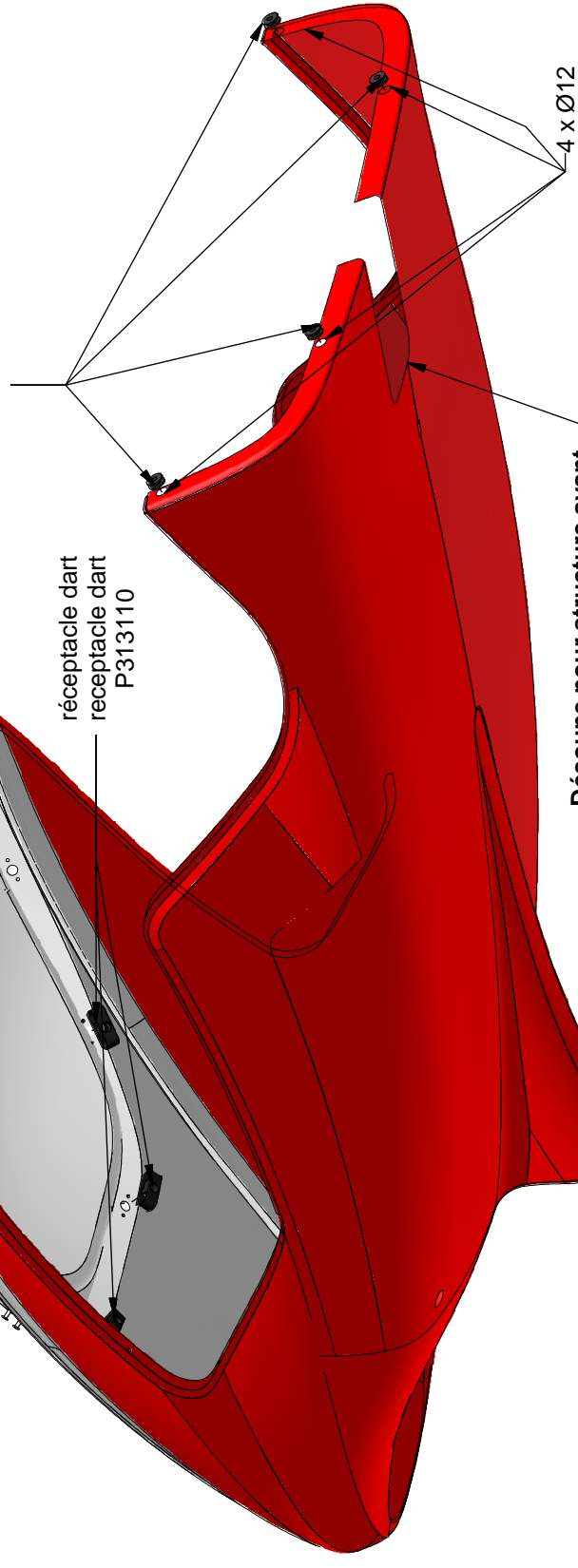
passerelle 6-12-5,5 (252-025)
grommet 6-12-5,5 (252-025)
P341510

Découpe pour fourche.
Cutting for fork.



réceptacle dart
receptacle dart
P313110

Découpe pour structure avant.
Cutting for front frame.



air creation

07200 AUBENAS

dessiné par : Antoine CARDON
Tel : 04 75 93 66 66

carénage avant préparation
Front fairing preparation

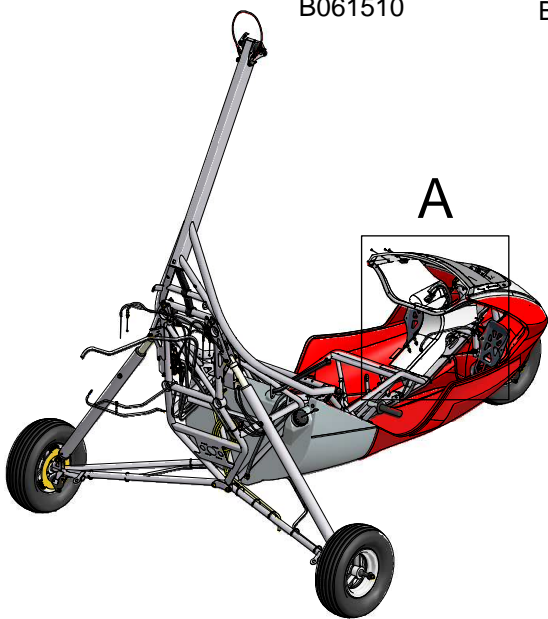
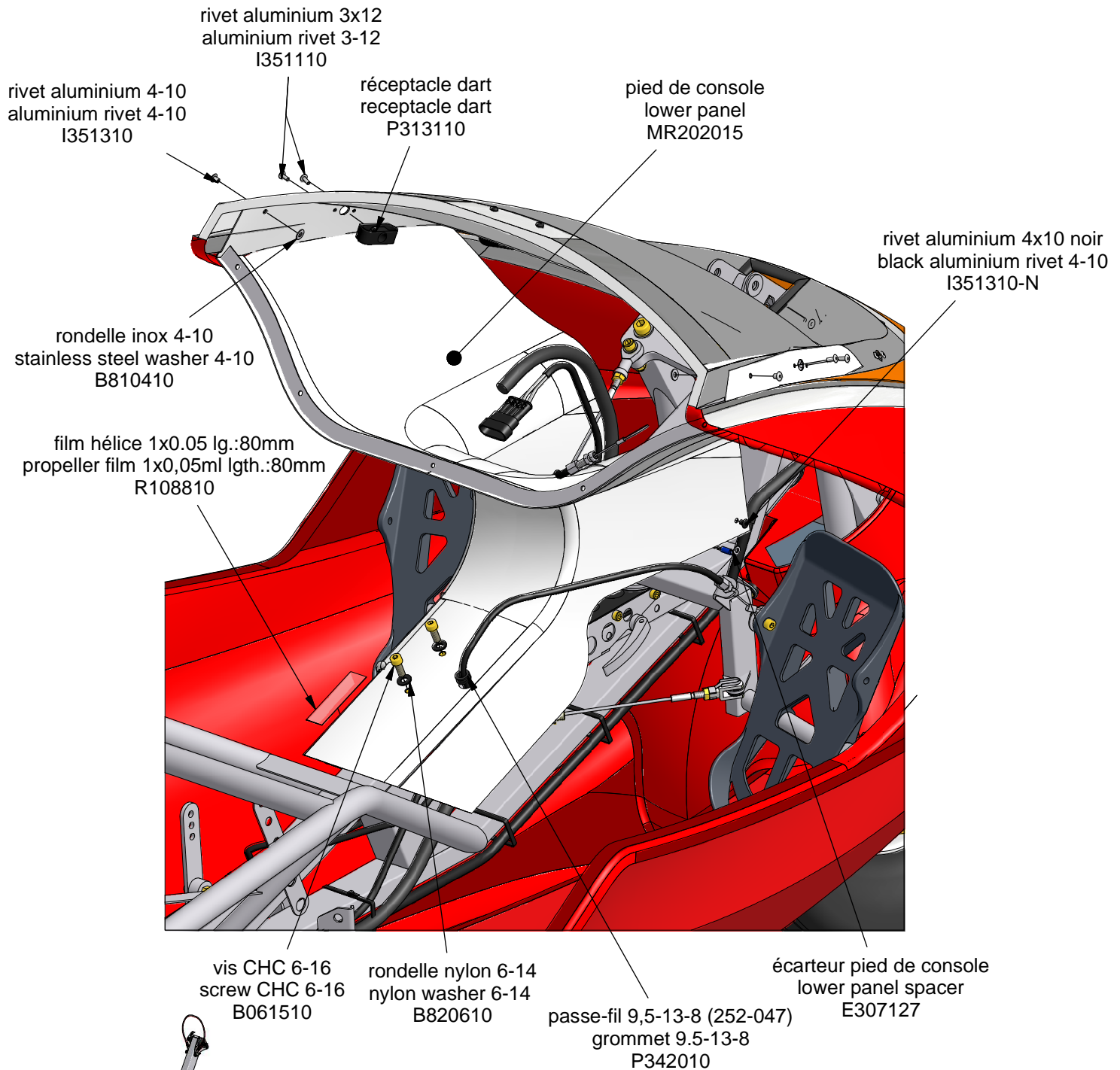
n° de pièce :
R202010 ou
OP20-27CA

Traitement :

15/09/2005

Indice :

A



Liste de pièces			
QTE	N° DE PIECE	DESCRIPTION	indice
2	B061510	vis CHC 6-16	A
2	B810410	rondelle inox 4-10	A
2	B820610	rondelle nylon 6-14	
1	E307127	écarteur pied de console	A
4	I351110	rivet aluminium 3x12	
2	I351310	rivet aluminium 4-10	
2	I351310-N	rivet aluminium 4x10 noir	A
1	MR202015	pied de console	A
2	P313110	réceptacle dart	
1	P342010	passe-fil 9,5-13-8 (252-047)	A
1	R108810	film hélice 1x0.05 lg.:80mm	A

air creation

07200 AUBENAS

Tanarg: Ass.pied de console / lower panel
assy.

dessiné par :Antoine CARDON
Tel : 04 75 93 66 66

Matière :

n° de pièce :

OP20-28PI

Indice :

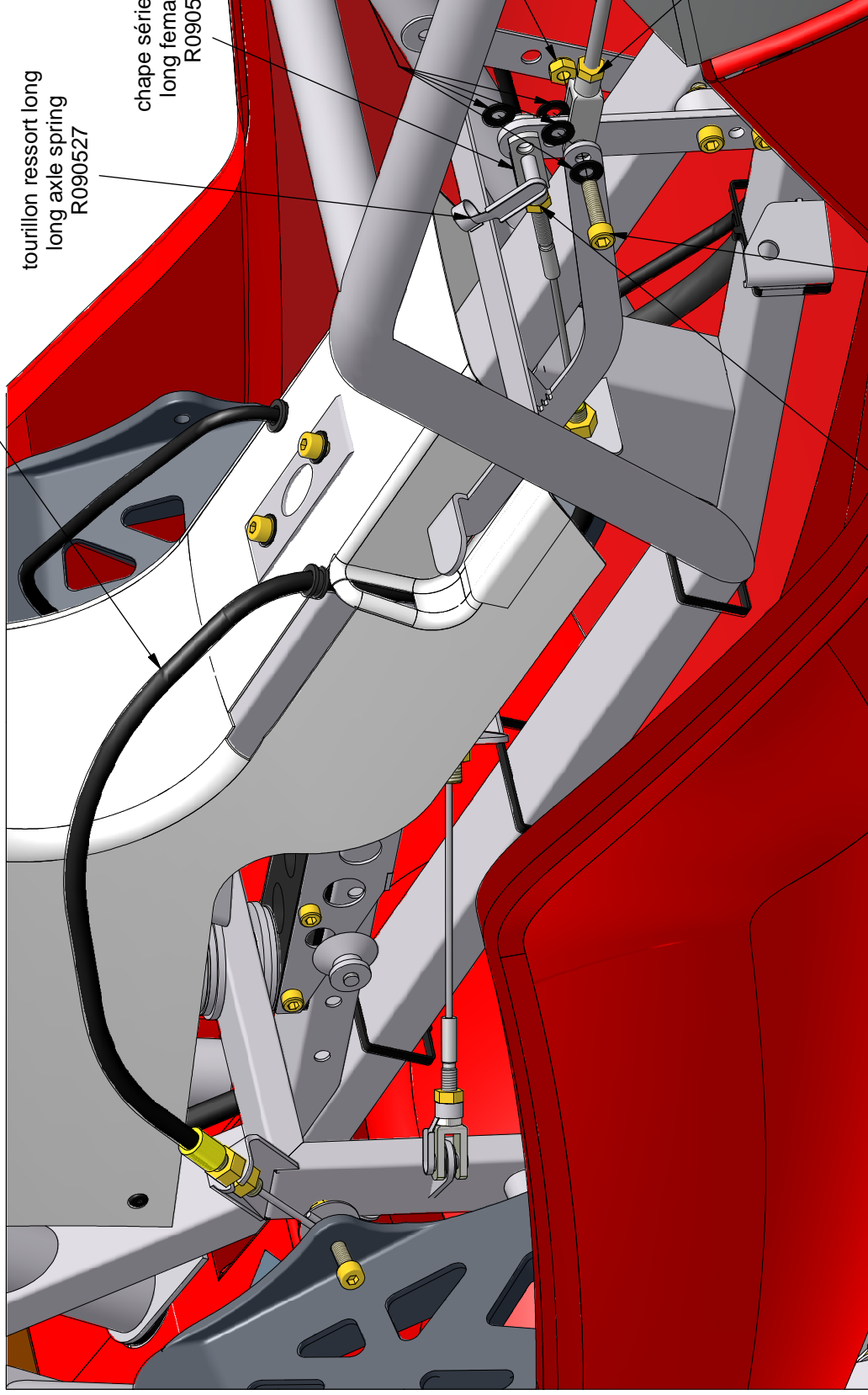
A

Traitement :

21/09/2005

Vue/view A

câble de commande frein ARV
ARV brake control cable
R151100



tourillon ressort long
long axle spring
R090527

chape série longue
long female fork
R090522

rondelle nylon 6-14
nylon washer 6-14
B820610

rondelle nylon 6-14
nylon washer 6-14
B820610

écrou nylstop M6
nylstop nut M6
B800610

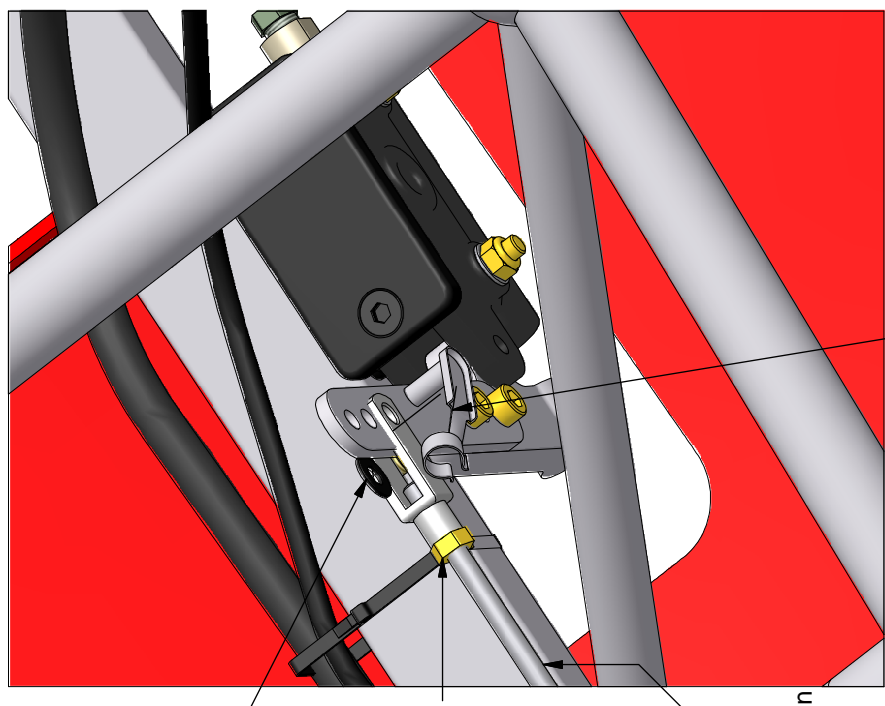
tige fileté M6x320
brake pump connection
B206320

écrou M6
M6 nut
B805610

écrou M6
M6 nut
B805610

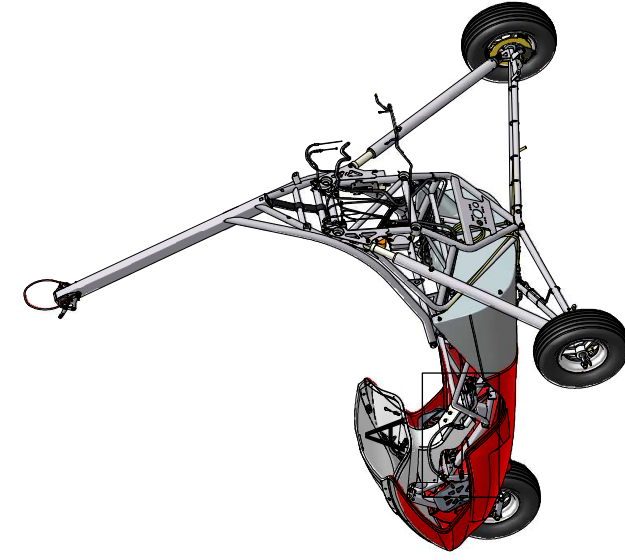
chc6-25
screw chc 6-25
B062510

tourillon ressort long
long axle spring
R090527



tige fileté M6x320
brake pump connection
B206320

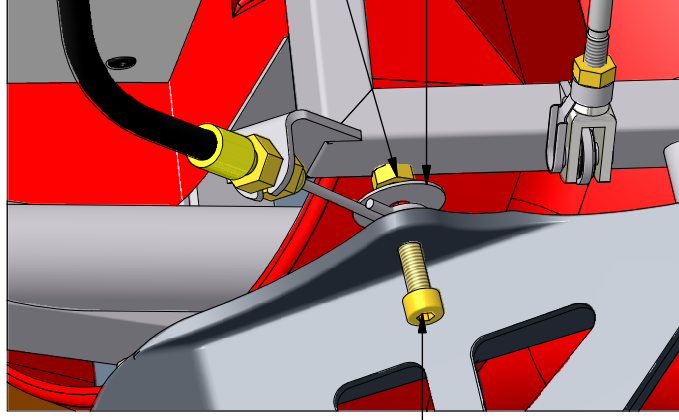
écrou M6
M6 nut
B805610



vis CHC 6-20
screw CHC 6-20
B062010

écrou nylstop M6
nylstop nut M6
B800610

rondelle inox 6-25
stainless steel washer 6-25
B850610



Liste de pièces			
QTE	N° DE PIECE	DESCRIPTION	indice
1	B062010	vis CHC 6-20	A
1	B062510	chc6-25	
1	B206320	tige fileté M6x320	A
2	B800610	écrou nylstop M6	
3	B805610	écrou M6	
5	B820610	rondelle nylon 6-14	
1	B850610	rondelle inox 6-25	A
1	E304030	frein à main (ép2,5mm)	C
1	F070205	Liquide de frein 0.5litres	
3	R090522	chape série longue	A
2	R090527	tourillon ressort long	
1	R151100	câble de commande frein ARV	A

Tanarg: Ass. commande de frein / Brake control assy.
N° de pièce : OP20-29FA et 29FD
Indice : A




07200 AUBENAS

dessiné par : Antoine CARDON
Tel : 04 75 93 66 66
Matière :

Traitement : 29/09/2005

Operation 25

-Motorplant preparation



air creation 

07200 AUBENAS

Operation 25

dessiné par :Antoine CARDON
Tel : 04 75 93 66 66

Matière :

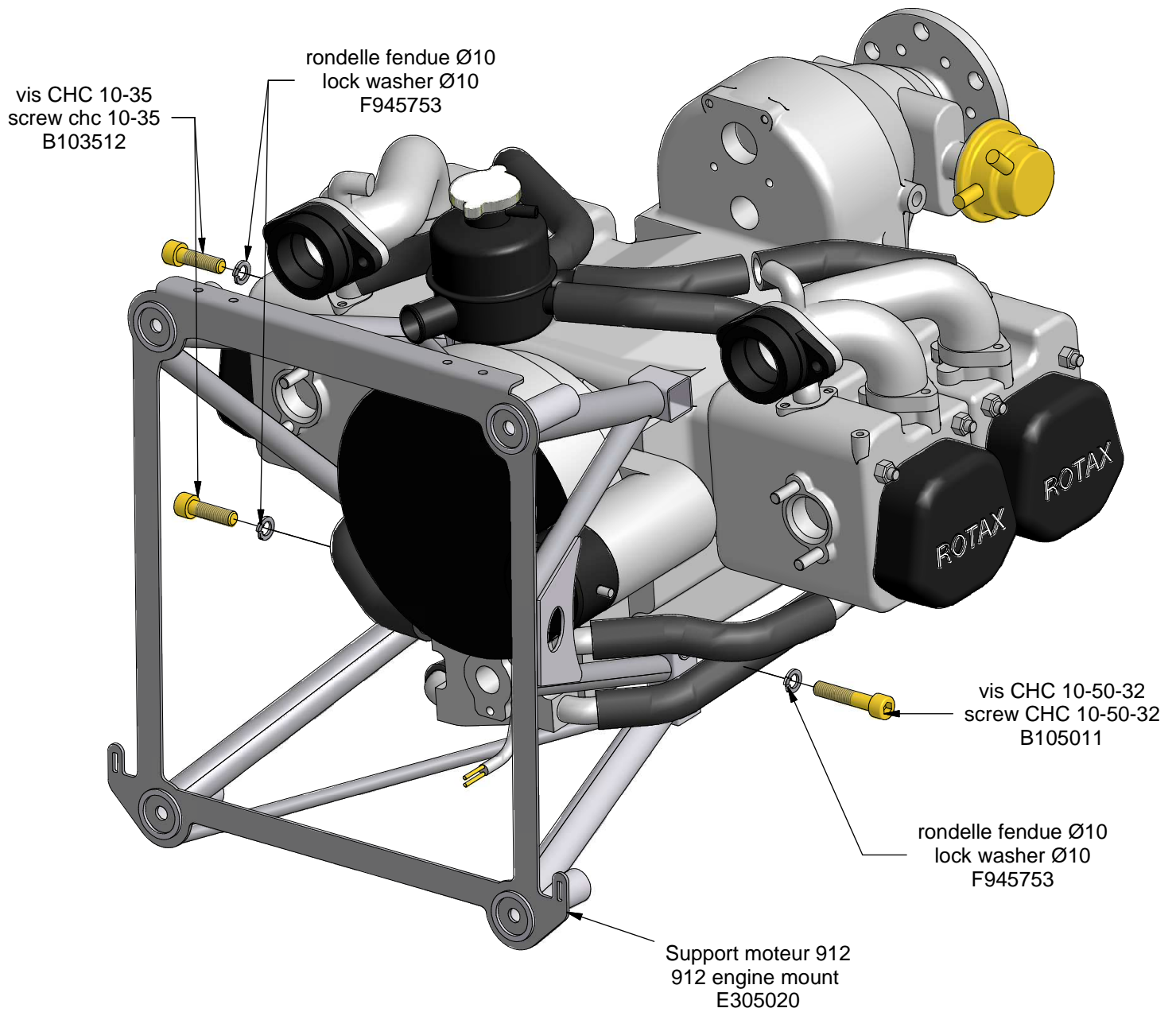
n° de pièce :

Traitement :

Indice :

A

28/07/2005



Liste de pièces

QTE	N° DE PIECE	DESCRIPTION	indice
2	B103512	vis CHC 10-35	A
1	B105011	vis CHC 10-50-32	A
1	E305020	Support moteur 912	D
3	F945753	rondelle fendue Ø10	

air creation

07200 AUBENAS

Tanarg 912: Ass. sup. moteur/engine mount
assy.

dessiné par : stéphane CHAUSSE
Tel : 04 75 93 66 66

Matière :

n° de pièce :

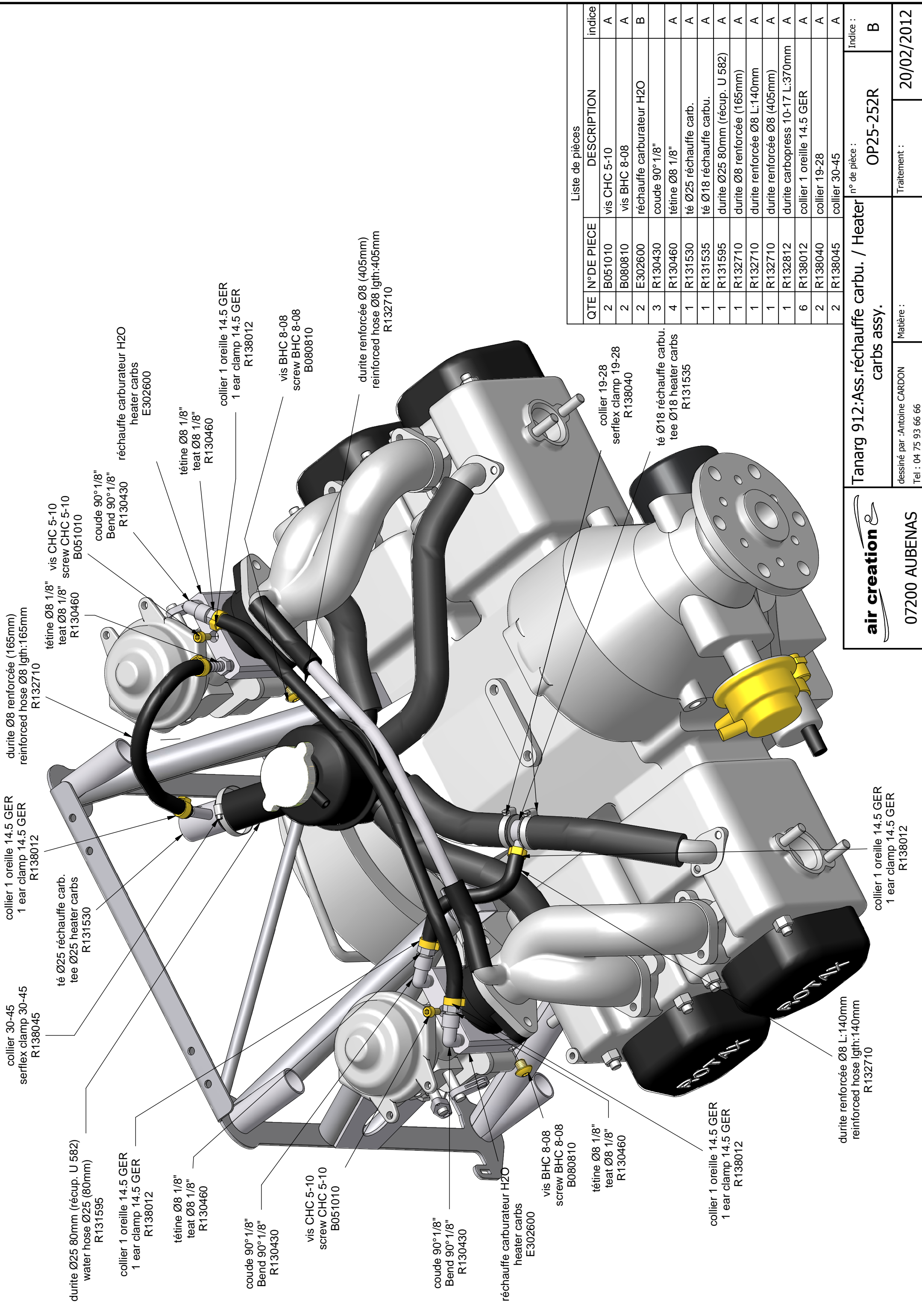
OP25-251F

Traitement :

Indice :

B

15/02/2012



Liste de pièces			
QTE	N° DE PIECE	DESCRIPTION	indice
2	B051010	vis CHC 5-10	A
2	B080810	vis BHC 8-08	A
2	E302600	réchauffe carburateur H2O	B
3	R130430	coude 90° 1/8"	
4	R130460	tétine Ø8 1/8"	A
1	R131530	té Ø25 réchauffe carb.	A
1	R131535	té Ø18 réchauffe carb.	A
1	R131595	durite Ø25 80mm (récup. U 582)	A
1	R132710	durite Ø8 renforcée (165mm)	A
1	R132710	durite renforcée Ø8 L:140mm	A
1	R132710	durite renforcée Ø8 (405mm)	A
1	R132812	durite carbopress 10-17 L:370mm	A
6	R138012	collier 1 oreille 14.5 GER	A
2	R138040	collier 19-28	A
2	R138045	collier 30-45	A

air creation

07200 AUBENAS

Tanarg 912: Ass. réchauffe carb. / Heater carbs assy.

N° de pièce : OP25-252R

Indice : B

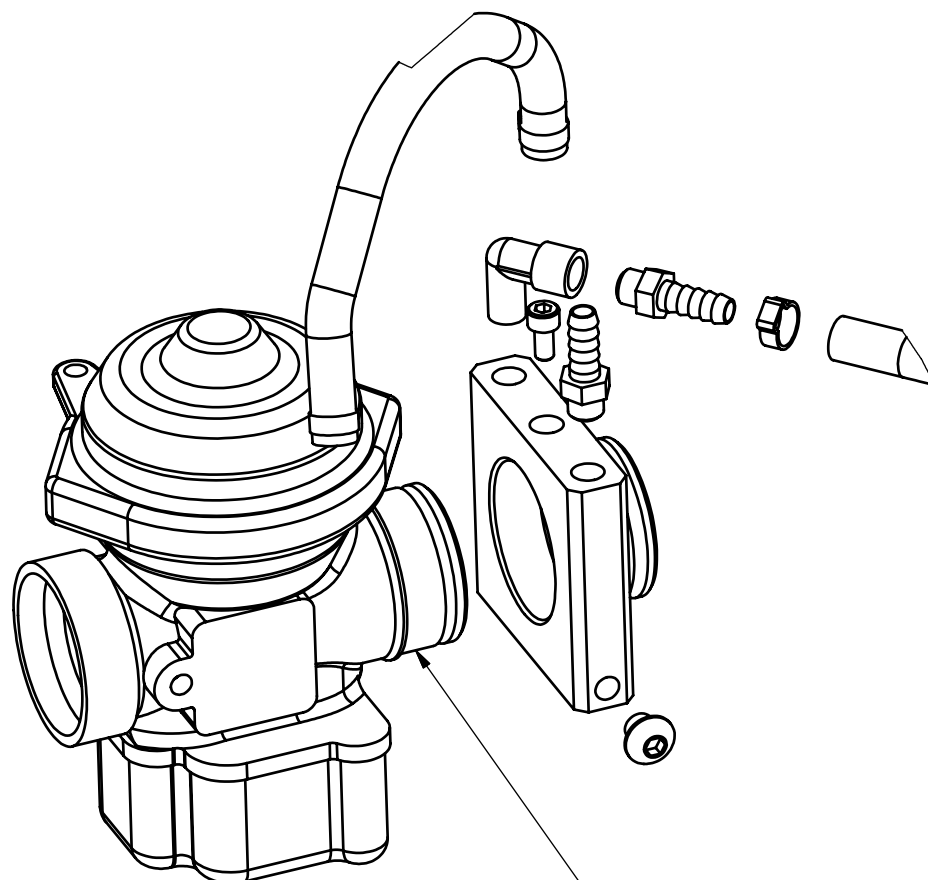
dessiné par : Antoine CARDON

Tel : 04 75 93 66 66

Matière :

Traitement : 20/02/2012

A (1 : 2)



Avant de monter la réchauffe mettre un cordon de colle étanche (K+D type E de chez WURTH) précisément à cet endroit pour assurer l'étanchéité carbu/réchauffe.

Before assembling the heater, lay a glue (K+D type E WURTH) line at the precise place to ensure heater/carbs waterproof.

air creation &

07200 AUBENAS

réchauffe carbu./heater carbs

912

dessiné par: A. CARDON
TEL: 04 75 93 66 66

matière:

traitement

N° pièce:
OP25-252R

indice:
A

27/07/2005

gaine ventil.silicone Ø50 L:26cm
air filter silicone hose Ø50 26cm long
R138851

collier 40-60
serflex clamp 40-60
R138047

collier 40-60
serflex clamp 40-60
R138047

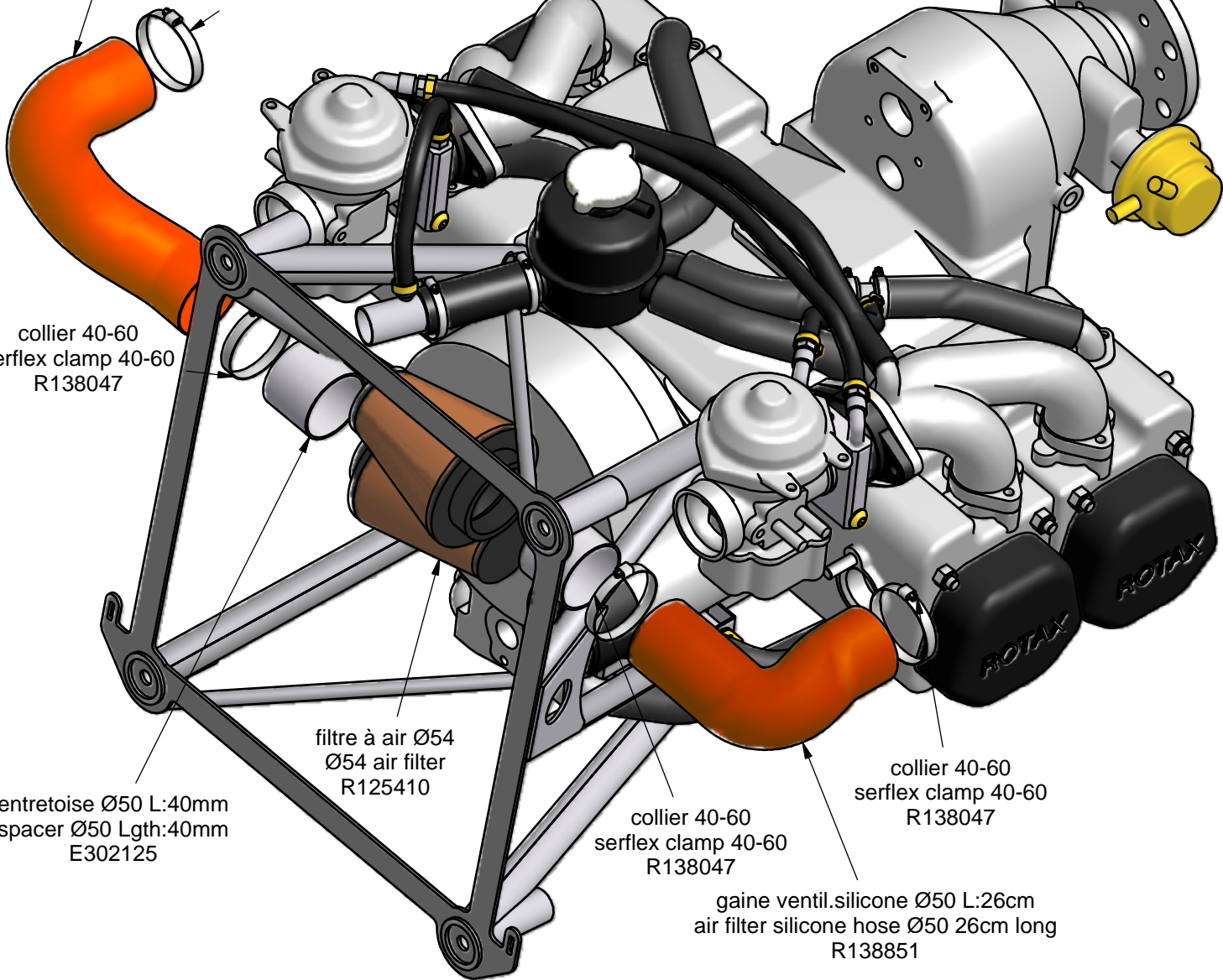
entretoise Ø50 L:40mm
spacer Ø50 Lgth:40mm
E302125

filtre à air Ø54
Ø54 air filter
R125410

collier 40-60
serflex clamp 40-60
R138047

collier 40-60
serflex clamp 40-60
R138047

gaine ventil.silicone Ø50 L:26cm
air filter silicone hose Ø50 26cm long
R138851



Liste de pièces

QTE	N° DE PIECE	DESCRIPTION	indice
2	E302125	entretoise Ø50 L:40mm	A
2	R125410	filtre à air Ø54	A
4	R138047	collier 40-60	A
1	R138851	gaine ventil.silicone Ø50 L:26cm	A
1	R138851	gaine ventil.silicone Ø50 L:26cm	A

air creation 

filtre à air / air filter 912

N°pièce:
OP25-253A

indice:
B

07200 AUBENAS

dessiné par: A. CARDON
TEL: 04 75 93 66 66

matière:

traitement

16/05/2008

durite eau 912 ARV 130°/100°
ARV 912 water hose 130°/100°
R131570

calorstat 3 voies 912
3-ways thermostatic valve
R131520

collier 30-45
serflex clamp 30-45
R138045

Vis H M6 x 16
screw H M6x20
B126150

sortie pompe à eau Ø25
water pump outlet Ø25
R131526

durite eau 912 ARV 140° long recoupée
ARV 912 water hose 140°
R131572

Liste de pièces

QTE	N°DE PIECE	DESCRIPTION	indice
2	B126150	Vis H M6 x 16	A
1	R131520	calorstat 3 voies 912	A
1	R131526	sortie pompe à eau Ø25	B
1	R131570	durite eau 912 ARV 130°/100°	A
1	R131572	durite eau 912 ARV 140° long recoupée	A
4	R138045	collier 30-45	A

air creation

07200 AUBENAS

Tanarg 912ES:ass.calorstat/thermostatic
valve assy.

dessiné par :Antoine CARDON
Tel : 04 75 93 66 66

Matière :

n° de pièce :

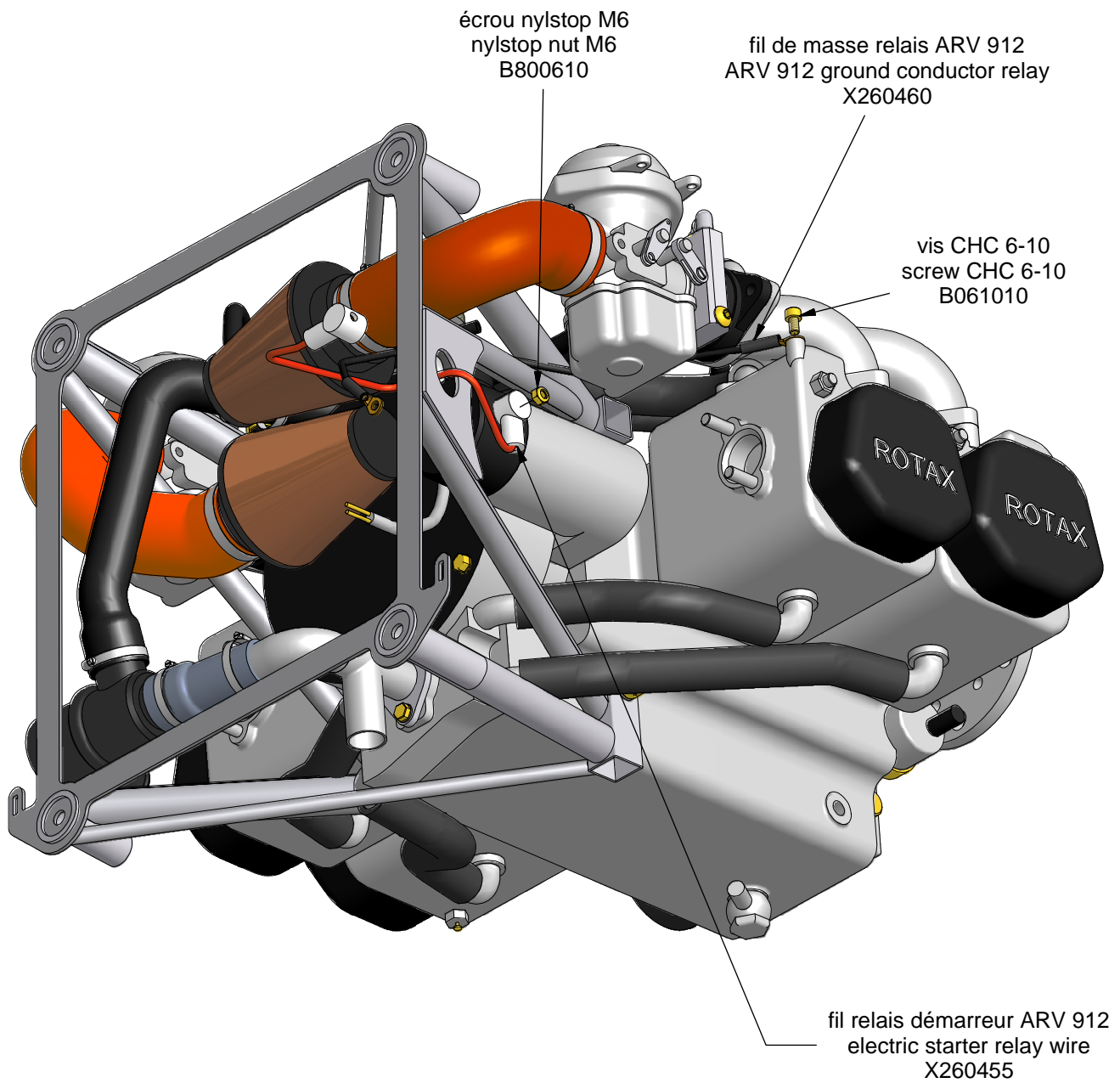
OP25-254C

Indice :

A

Traitement :

27/07/2005



Liste de pièces			
QTE	N° DE PIECE	DESCRIPTION	indice
1	B800610	écrou nylstop M6	
1	X260455	fil relais démarreur ARV 912	A
1	X260460	fil de masse relais ARV 912	B
1	B061010	vis CHC 6-10	

air creation
07200 AUBENAS

Tanarg 912ES: Câblage électrique/electric wiring

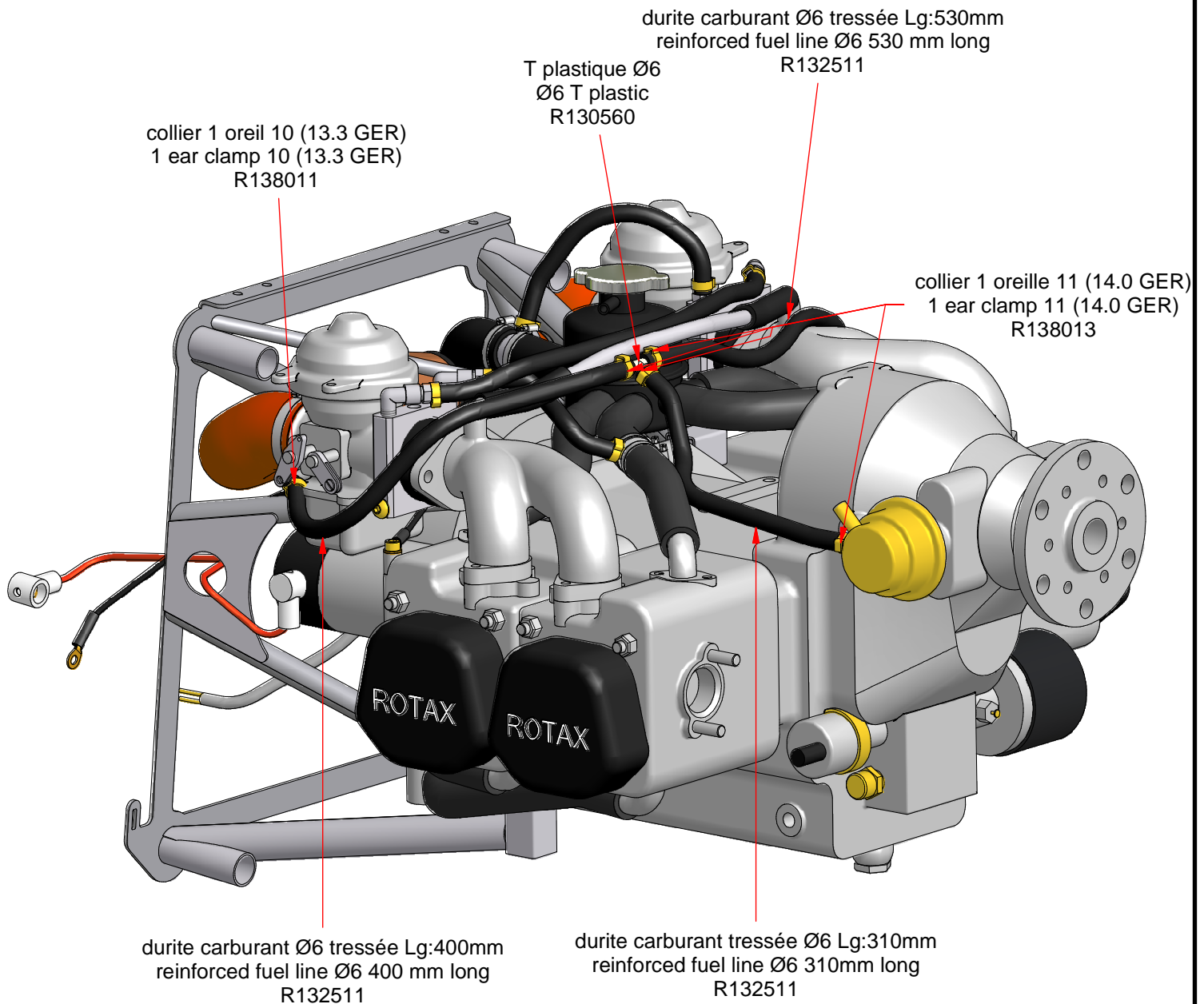
n° de pièce :
OP25-255E
Indice :
B

dessiné par : Stéphane CHAUSSE
Tel : 04 75 93 66 66

Matière :

Traitement :

22/06/2009



Liste de pièces

QTE	N°DE PIECE	DESCRIPTION	indice
1	R130560	T plastique Ø6	A
1	R132511	durite carburant Ø6 tressée Lg:530mm	A
1	R132511	durite carburant Ø6 tressée Lg:400mm	A
1	R132511	durite carburant tressée Ø6 Lg:310mm	A
2	R138011	collier 1 oreil 10 (13.3 GER)	
4	R138013	collier 1 oreille 11 (14.0 GER)	A

air creation

07200 AUBENAS

Tanarg 912ES: durites essence/fuel lines

dessiné par : Antoine CARDON
Tel : 04 75 93 66 66

Matière :

n° de pièce :

OP25-256E

Traitement :

Indice :

B

20/02/2012

Operation 40

-Rear fairing, engine fairing, engine and front tube preparation and assembly.



air creation 

07200 AUBENAS

Operation 40

dessiné par :Stéphane CHAUSSE
Tel : 04 75 93 66 66

Matière :

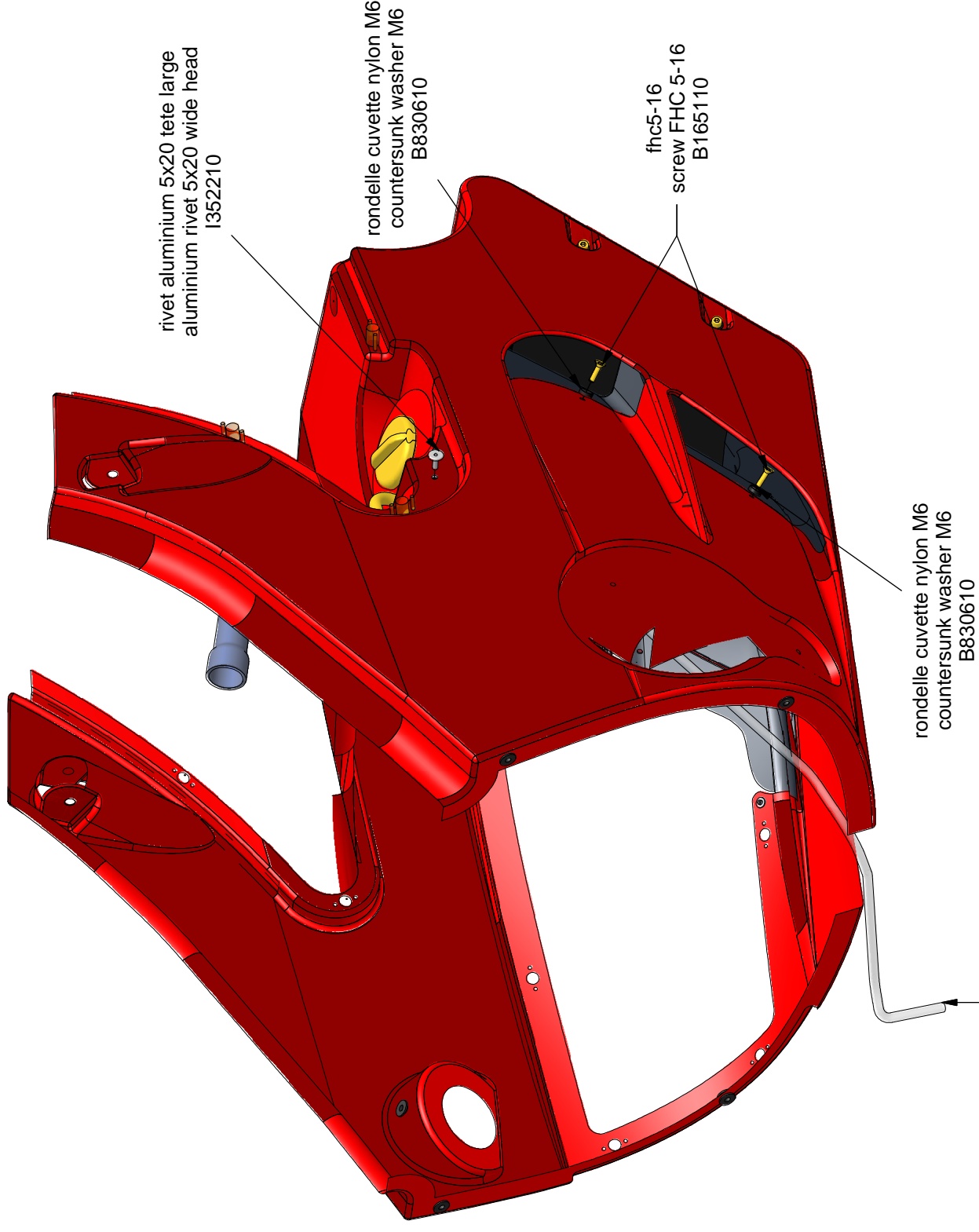
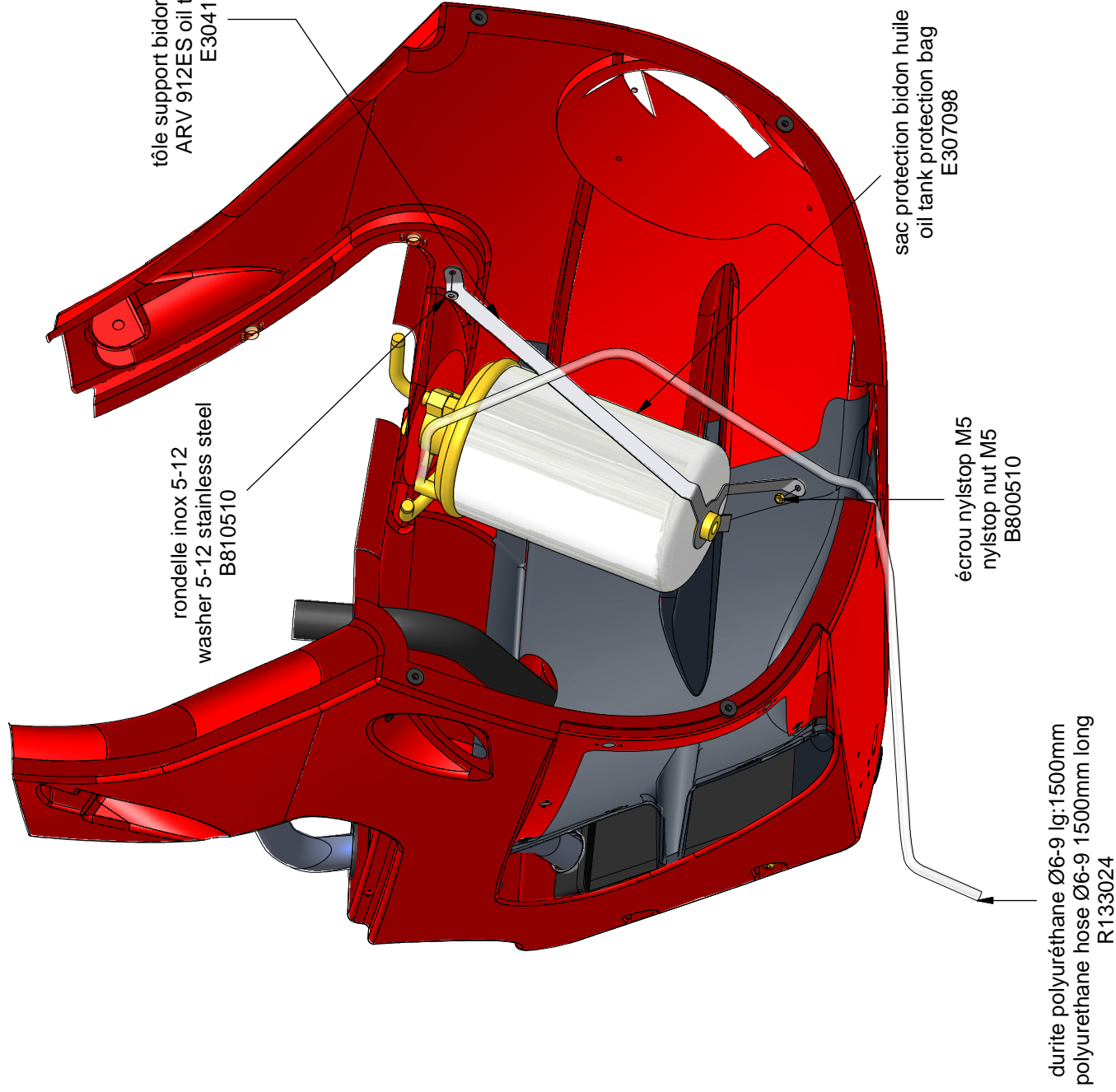
n° de pièce :

Traitement :

Indice :

A

07/08/2007



Liste de pièces			
QTE	N° DE PIECE	DESCRIPTION	indice
2	B165110	fhc5-16	
2	B800510	écrou nylistop M5	
1	B810510	rondelle inox 5-12	
2	B830610	rondelle cuvette nylon M6	
1	E304121	tôle support bidon huile 912ES	A
1	E307098	sac protection bidon huile	A
1	I352210	rivet aluminium 5x20 tete large	
1	R133024	durite polyuréthane Ø6-9 lg:1500mm	A



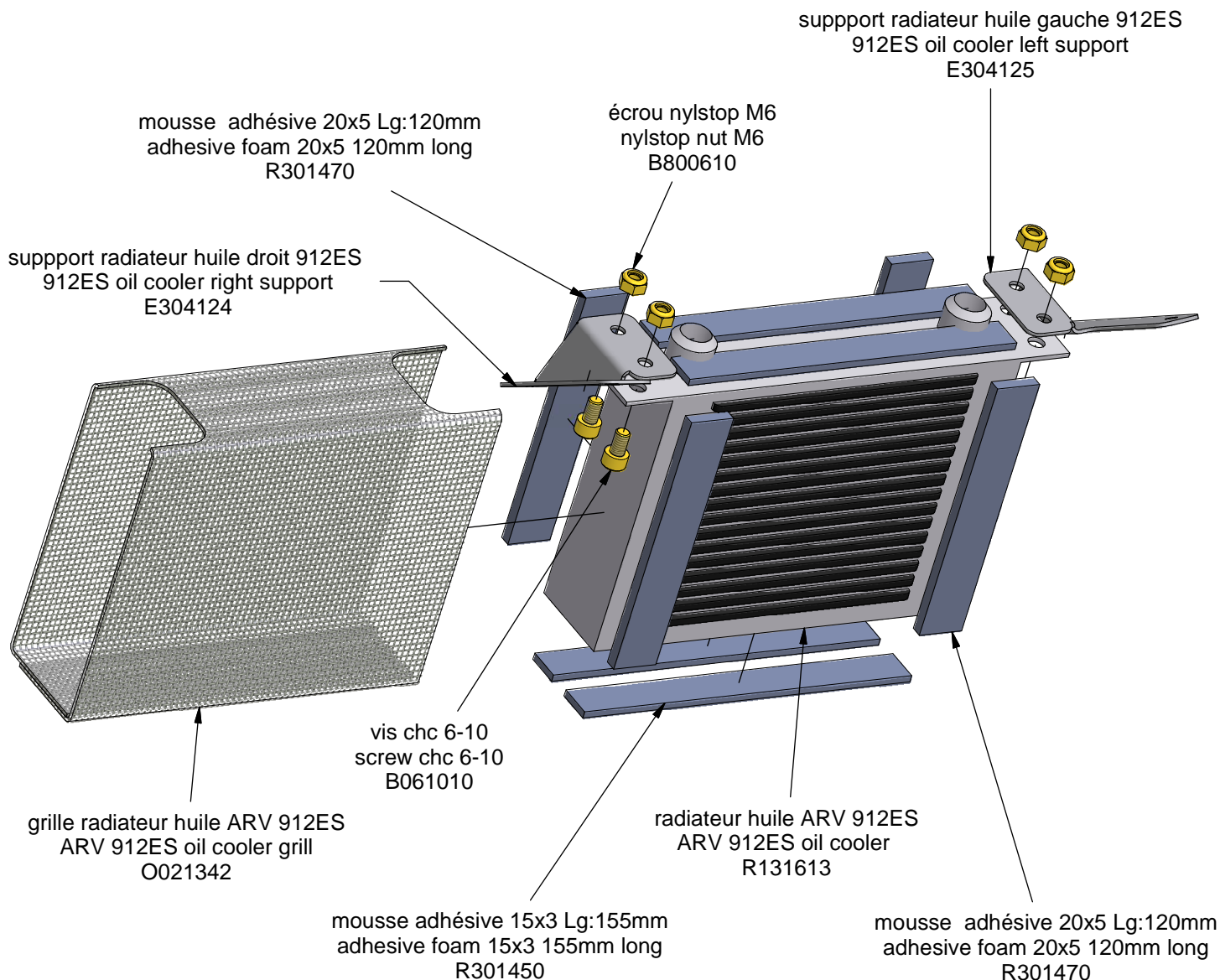
07200 AUBENAS

Tanarg 912ES: Ass. bidon huile/oil tank assy.

dessiné par : Stephane CHAUSSE
Tel : 04 75 93 66 66

n° de pièce : MU034110-SE-71 ou 352C

Indice : A
Traitement : 31/07/2007



Liste de pièces

QTE	N°DE PIECE	DESCRIPTION	indice
4	B061010	vis chc 6-10	
4	B800610	écrou nylstop M6	
1	E304124	support radiateur huile droit 912ES	A
1	E304125	support radiateur huile gauche 912ES	A
1	O021342	grille radiateur huile ARV 912ES	A
1	R131613	radiateur huile ARV 912ES	A
4	R301450	mousse adhésive 15x3 Lg:155mm	A
4	R301470	mousse adhésive 20x5 Lg:120mm	A

air creation

07200 AUBENAS

Tanarg 912ES:prep.radiateur huile/oil
cooler prepa.

dessiné par :Stephane CHAUSSE
Tel : 04 75 93 66 66

Matière :

n° de pièce :

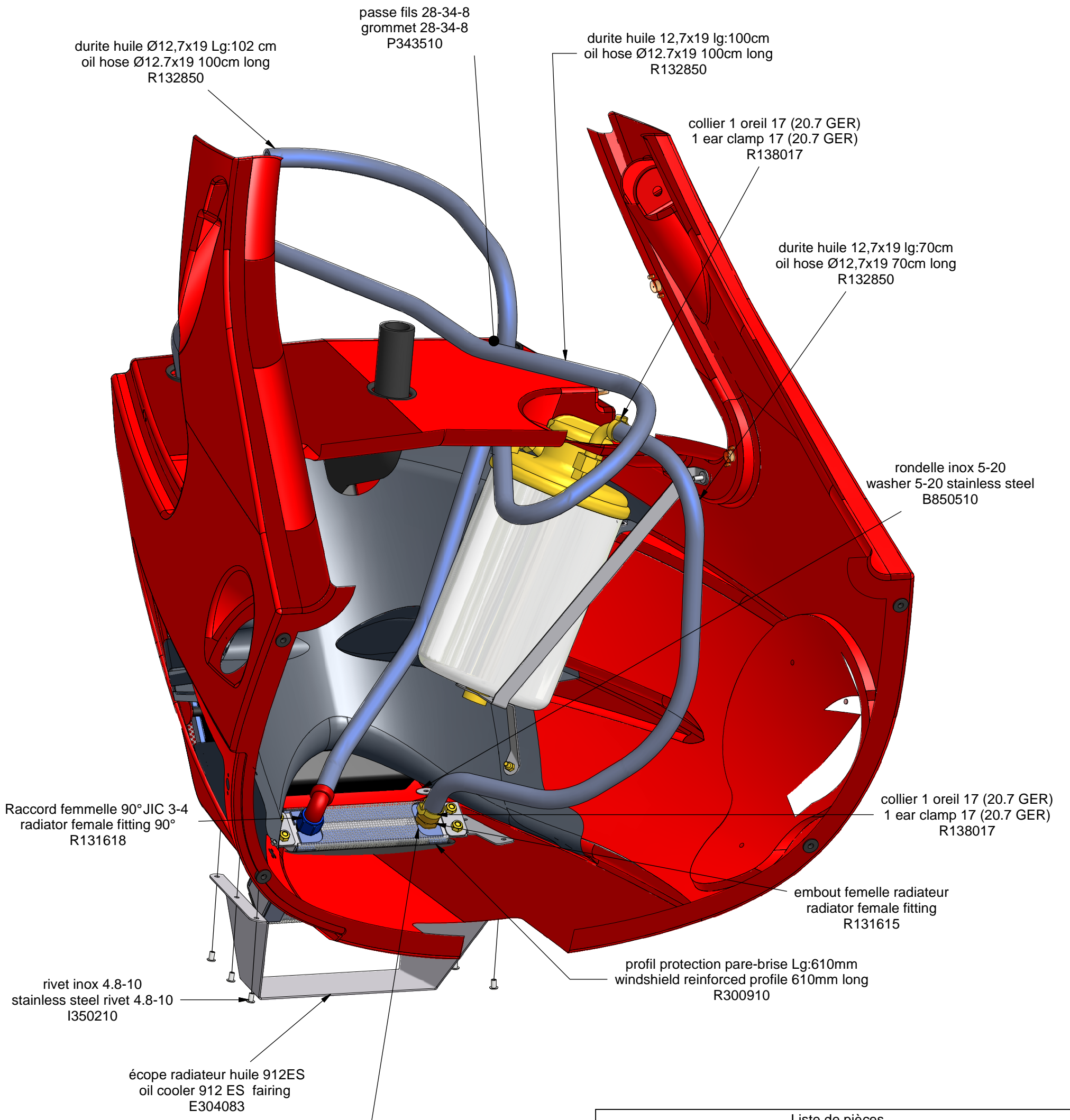
MU034110-SE-20

Traitement :


14/02/2008

Indice :

A

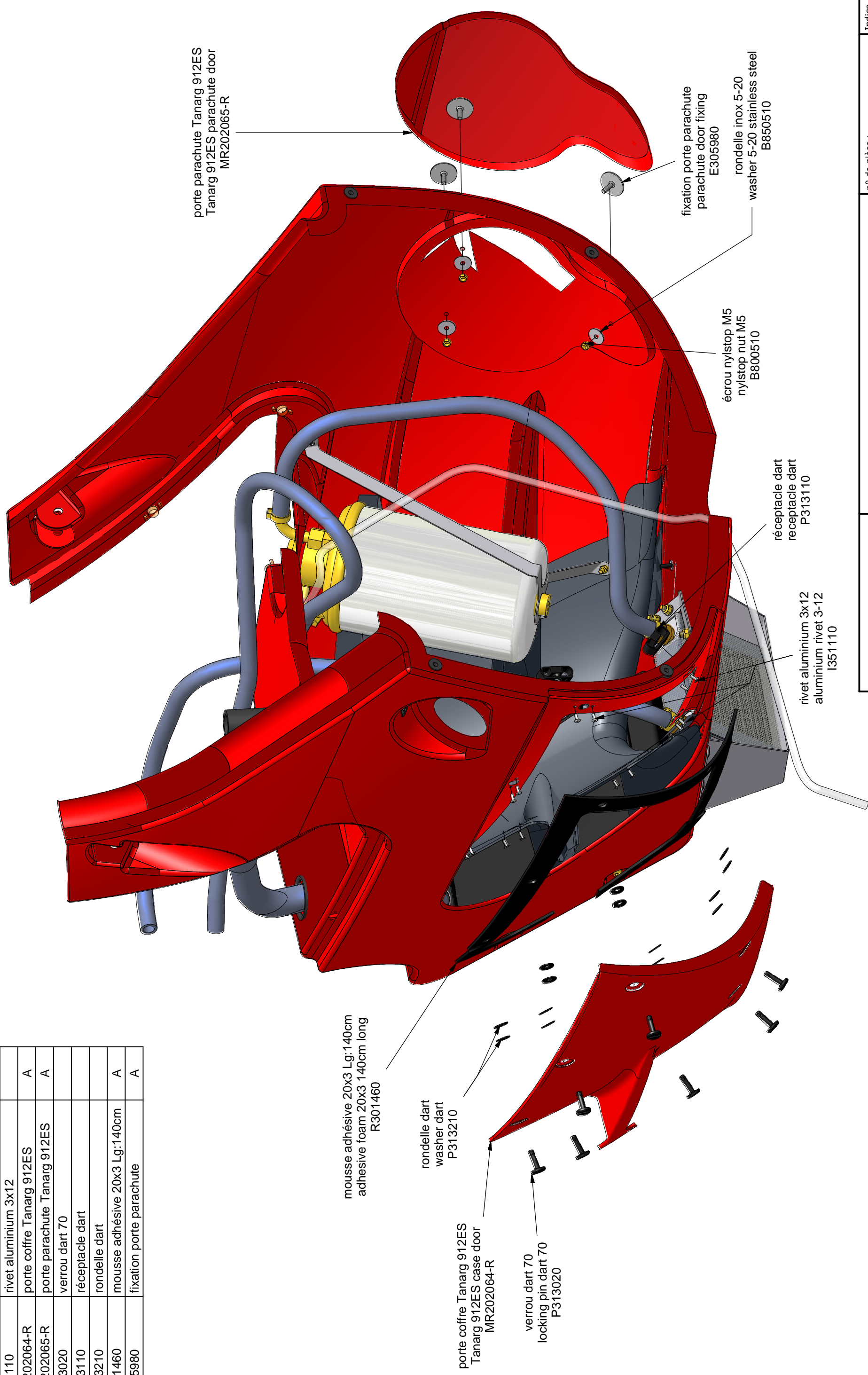


Liste de pièces			
QTE	N°DE PIECE	DESCRIPTION	indice
2	B850510	rondelle inox 5-20	
1	E304083	écope radiateur huile 912ES	A
1	P343510	passe fils 28-34-8	
1	R131615	embout femelle radiateur	A
1	R132850	durite huile 12,7x19 lg:100cm	A
1	R132850	durite huile 12,7x19 lg:70cm	A
3	R138017	collier 1 oreil 17 (20.7 GER)	
1	R300910	profil protection pare-brise Lg:610mm	A
1	R132850	durite huile Ø12,7x19 Lg:102 cm	A
6	I350210	rivet inox 4.8-10	
1	R131618	Raccord femelle 90° JIC 3-4	A
1	MU034110-SE-20	Tanarg 912ES:prep.radiateur huile/oil cooler prepa.	A

 07200 AUBENAS	Tanarg 912ES:Ass.radiateur huile/Oil cooler assy.		n° de pièce : MU034110-SE-73 ou 352H	Indice : A
	dessiné par :Stephane CHAUSSE Tel : 04 75 93 66 66	Matière :	Traitement :	31/07/2007

Liste de pièces

QTE	N° DE PIECE	DESCRIPTION	indice
3	B800510	écrou nylostop M5	
3	B850510	rondelle inox 5-20	
14	I351110	rivet aluminium 3x12	
1	MR202064-R	porte coffre Tanarg 912ES	A
1	MR202065-R	porte parachute Tanarg 912ES	A
7	P313020	verrou dart 70	
7	P313110	réceptacle dart	
14	P313210	rondelle dart	
1	R301460	mousse adhésive 20x3 Lg:140cm	A
3	E305980	fixation porte parachute	A



porte parachute Tanarg 912ES
Tanarg 912ES parachute door
MR202065-R

mousse adhésive 20x3 Lg:140cm
adhesive foam 20x3 140cm long
R301460

rondelle dart
washer dart
P313210

porte coffre Tanarg 912ES
Tanarg 912ES case door
MR202064-R

verrou dart 70
locking pin dart 70
P313020

fixation porte parachute
parachute door fixing
E305980

écrou nylostop M5
nylostop nut M5
B800510

rondelle inox 5-20
washer 5-20 stainless steel
B850510

réceptacle dart
receptacle dart
P313110

rivet aluminium 3x12
aluminium rivet 3-12
I351110



07200 AUBENAS

Tanarg 912ES:Ass.portes/Doors assy.

dessiné par :Stephane CHAUSSE
Tel : 04 75 93 66 66
Matière :

n° de pièce :
MU031900-SE-072 ou
353C

Traitement :
31/07/2007

Indice :
A

mousse adhesive 15x3 Lg:80 cm
 adhesive foam 15x3 80cm long
 R301450

réceptacle dart
 receptacle dart
 P313110

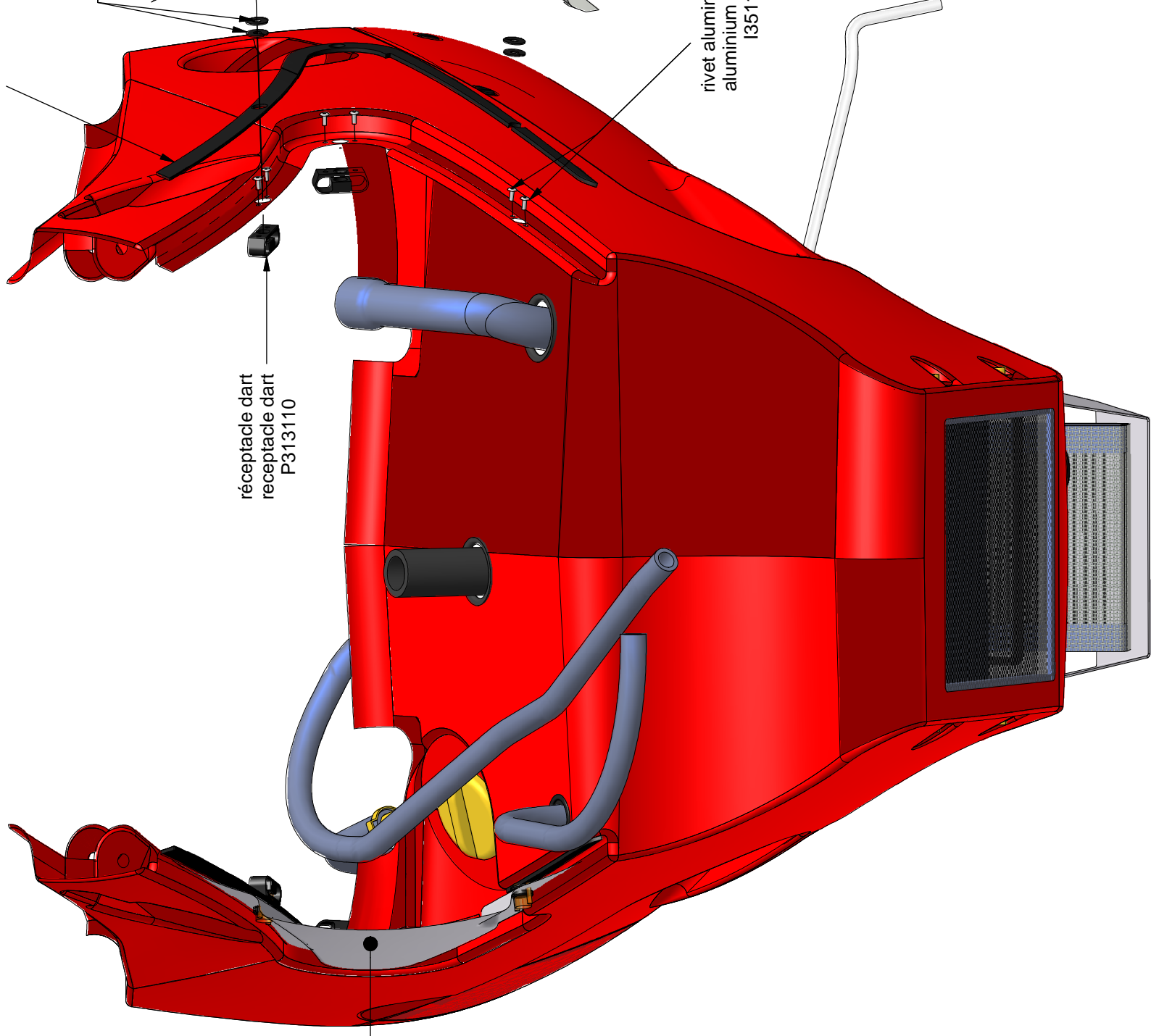
rondelle dart
 washer dart
 P313210

verrou dart 70
 locking pin dart 70
 P313020

rivet aluminium 3x12
 aluminium rivet 3-12
 I351110

Porte arr.gauche Tanarg 912ES
 Tanarg 912ES left rear door
 MR202080

Porte arr.droite Tanarg 912ES
 Tanarg 912ES right rear door
 MR202077



Liste de pièces			
QTE	N° DE PIECE	DESCRIPTION	indice
12	I351110	rivet aluminium 3x12	
1	MR202077	Porte arr.droite Tanarg 912ES	A
1	MR202080	Porte arr.gauche Tanarg 912ES	A
6	P313020	verrou dart 70	
6	P313110	réceptacle dart	
12	P313210	rondelle dart	
1	R301450	mousse adhesive 15x3 Lg:80 cm	A
1	R301450	mousse adhesive 15x3 Lg:80 cm	A



07200 AUBENAS

dessiné par :Stephane CHAUSSE
 Tel : 04 75 93 66 66
 Matière :

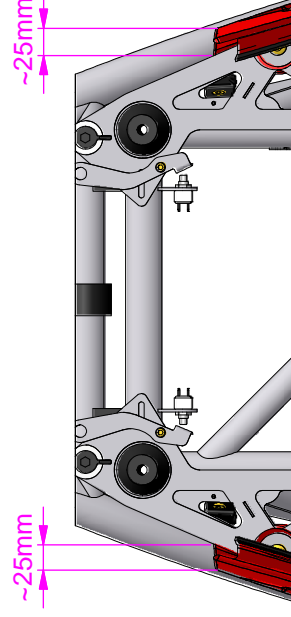
n° de pièce :
 MU031900-SE-19 ou
 353P

Traitement :
 31/07/2007

Indice : A

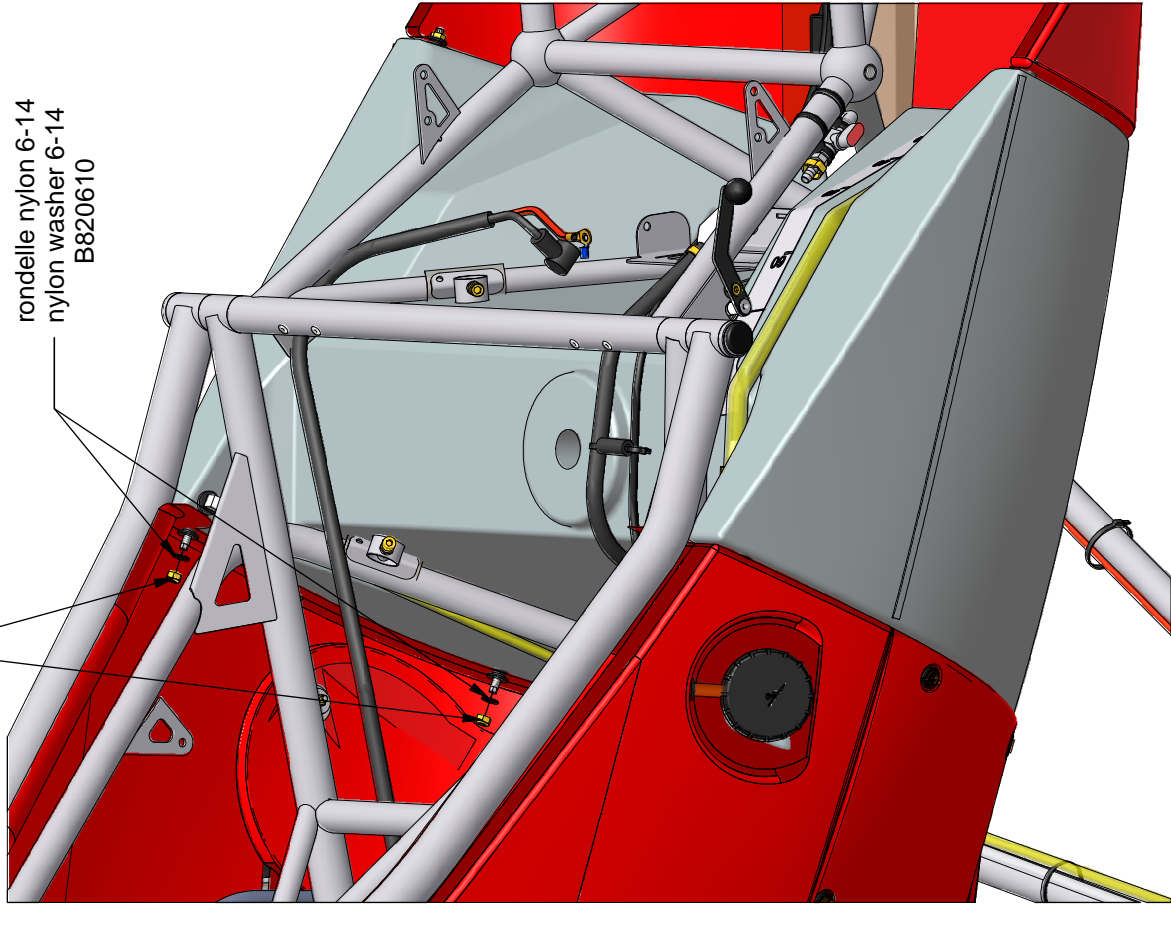
Suspendre le tricycle. Enlever les vis Bhc M10x65 de fixation des tubes amortisseurs. Positionner le carénage arrière. Mettre en place les 2 vis à tôle 6,34x19. Visser et coller, à la loctite® N°243, les 2 écrous M6. Régler la distance des 2 côtés du carénage par rapport à la structure arrière (environ 25mm. Voir croquis). Tracer l'emplacement des trous de fixation hauts sur les 2 côtés du carénage. Réaliser 2 perçages Ø5 sur les 2 parois arrière droite et gauche du carénage afin de vérifier la position des marquages, puis percer Ø10,5 les 4 parois du carénage. Terminer en assemblant les vis Bhc M10x65, les rondelles nylon d'espacement Ø10, et les écrous M10 collés à la loctite® N°243.

Hang the trike. Remove The M10x65 Bhc screws fixing the shock absorber tubes. Position the rear fairing. Place the 2 6,34x19 metal sheet screws. Screw the 2 M6 nuts after using loctite® ref.:243. Set the distance between both sides of the fairing regarding the rear structure (about 25mm. See drawing). Mark the place of the upper fixing holes on both sides of the fairing. Drill 2 Ø5 holes on the right and left rear sides in order to check the marks position, and then drill with Ø10.5 the 4 sides of the fairing. Lastly assemble the M10x65 Bhc screws, the Ø10 spacing washers and the M10 screws glued with loctite® ref.:243.



écrou nylstop M6
nylstop nut M6
B800610

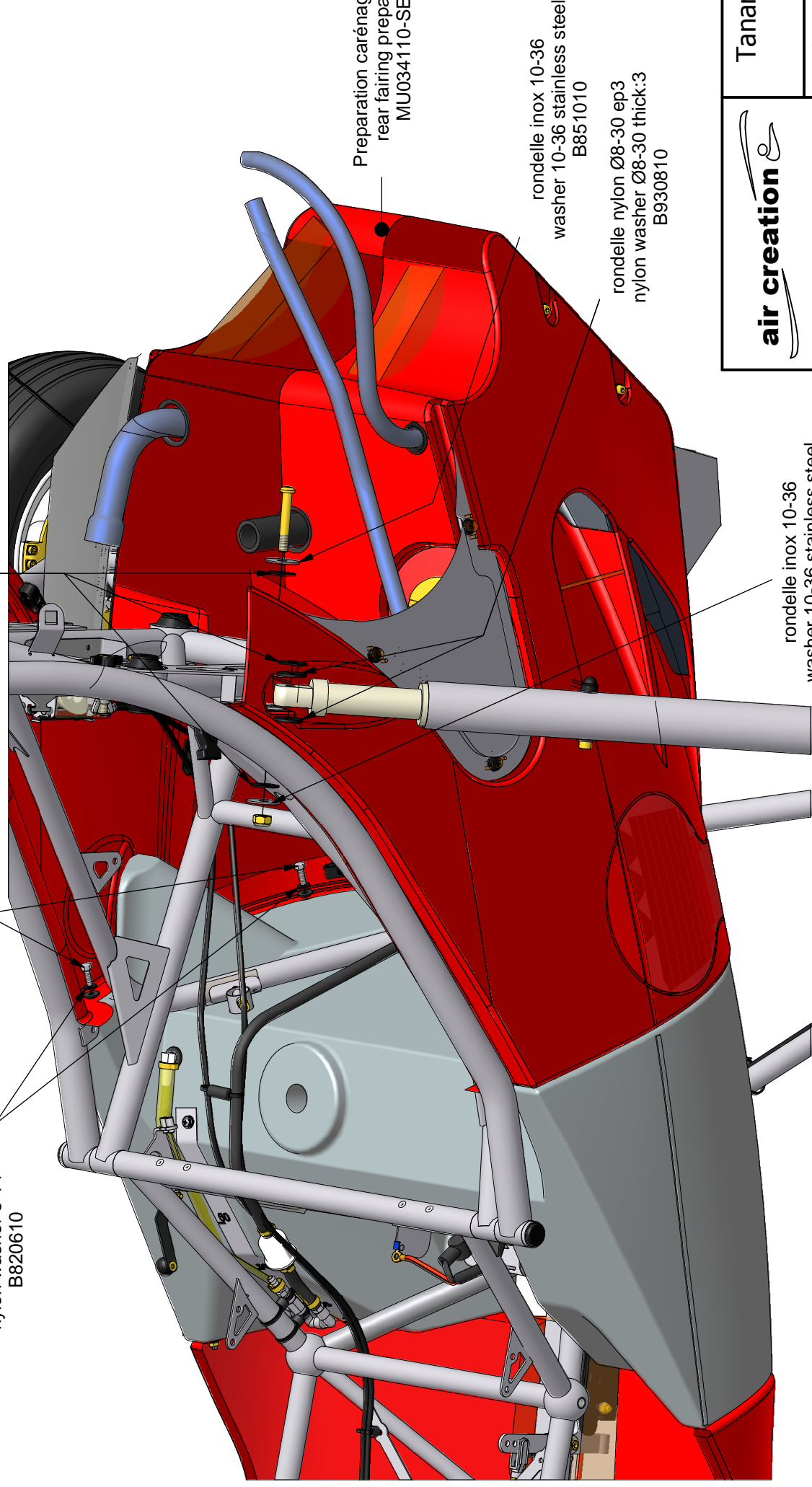
rondelle nylon 6-14
nylon washer 6-14
B820610



vis à tôle 6,34x19
sheet metal screw Ø6,34x19
B199660

rondelle nylon 6-14
nylon washer 6-14
B820610

rondelle nylon 10-30-1.5
washer 10-30 thick 1.5 nylon
B930910



Preparation carénage arrière
rear fairing preparation
MU034110-SE-12

rondelle inox 10-36
washer 10-36 stainless steel
B851010

rondelle nylon Ø8-30 ep3
nylon washer Ø8-30 thick:3
B930810

rondelle inox 10-36
washer 10-36 stainless steel
B851010

Liste de pièces			
QTE	N° DE PIECE	DESCRIPTION	indice
2	B199660	vis à tôle 6,34x19	A
2	B800610	écrou nylstop M6	
4	B820610	rondelle nylon 6-14	
4	B851010	rondelle inox 10-36	
4	B930810	rondelle nylon Ø8-30 ep3	A
6	B930910	rondelle nylon 10-30-1.5	
1	MU034110-SE-12	Preparation carénage arrière	A

Tanarg 912ES: ass.comp.arrière/rear
fairing assy.

N° de pièce :

OP40-41FA

Indice :

A

dessiné par : Antoine CARDON

Tel : 04 75 93 66 66

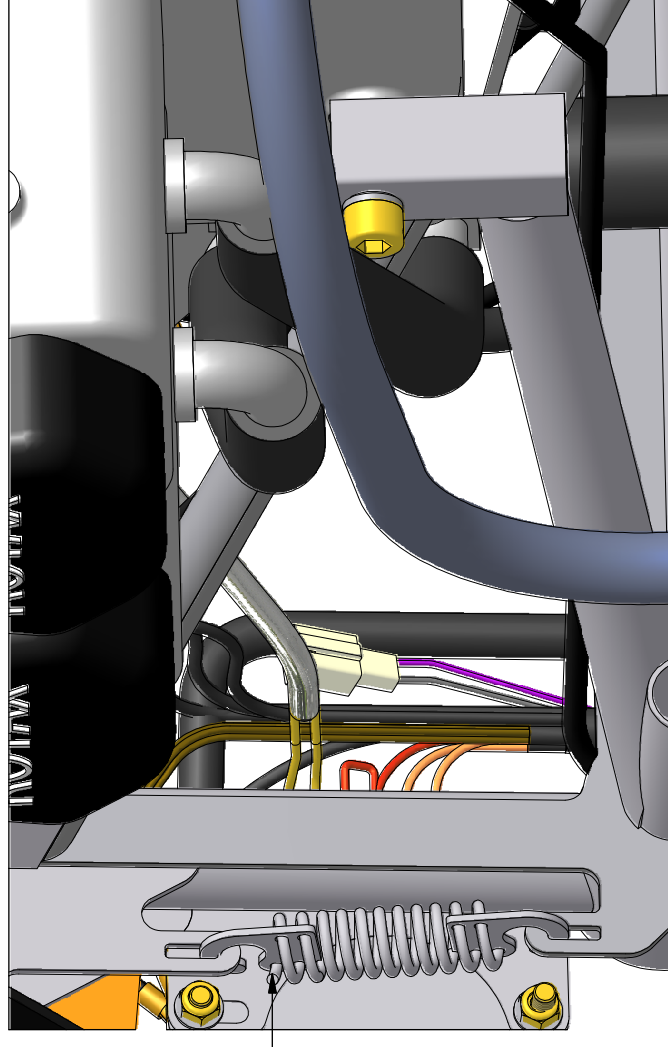
air creation

07200 AUBENAS

Traitement :

12/06/2007

Sécuriser avec un fil inox Ø0,8mm.
Secure it with a stainless steel wire Ø0,8mm



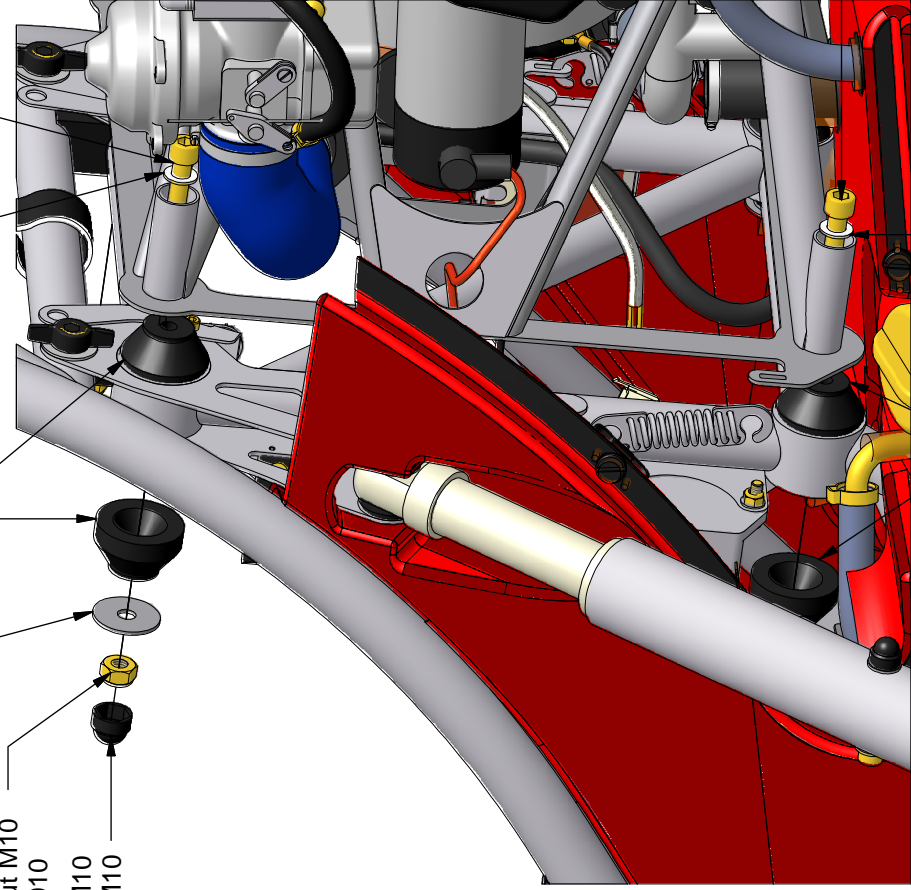
ressort support moteur
engine mount spring
I147010

plot conique 45 shores
shock mount
S151010

rondelle inox 10-36
washer 10-36 stainless steel
B851010

écrou nylostop M10
nylostop nut M10
B801010

Protège écrou M10
plastic cap nut M10
P301010



rondelle nylon 10-18-1,5
nylon washer 10-18-1,5
B821018

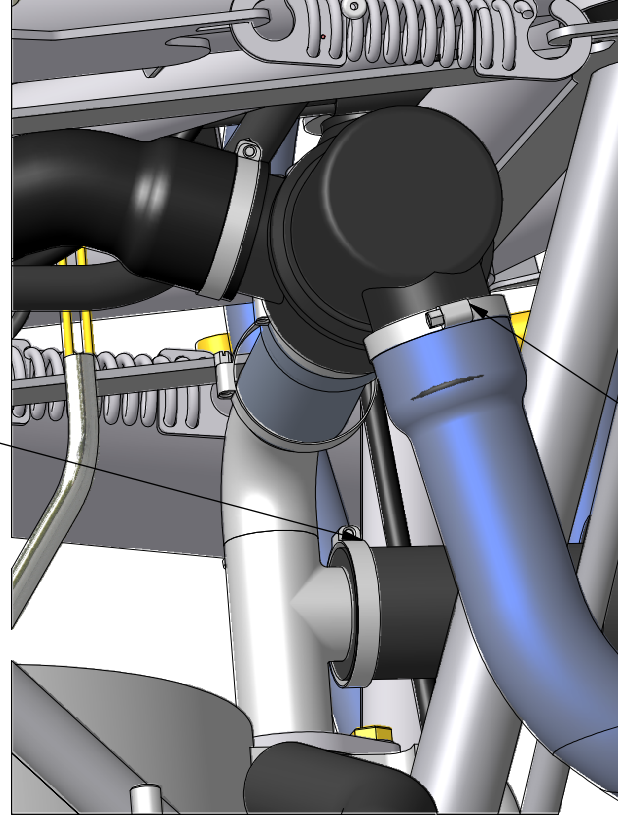
vis chc10-75
screw chc 10-75
B107530

vis chc10-75
screw chc 10-75
B107530

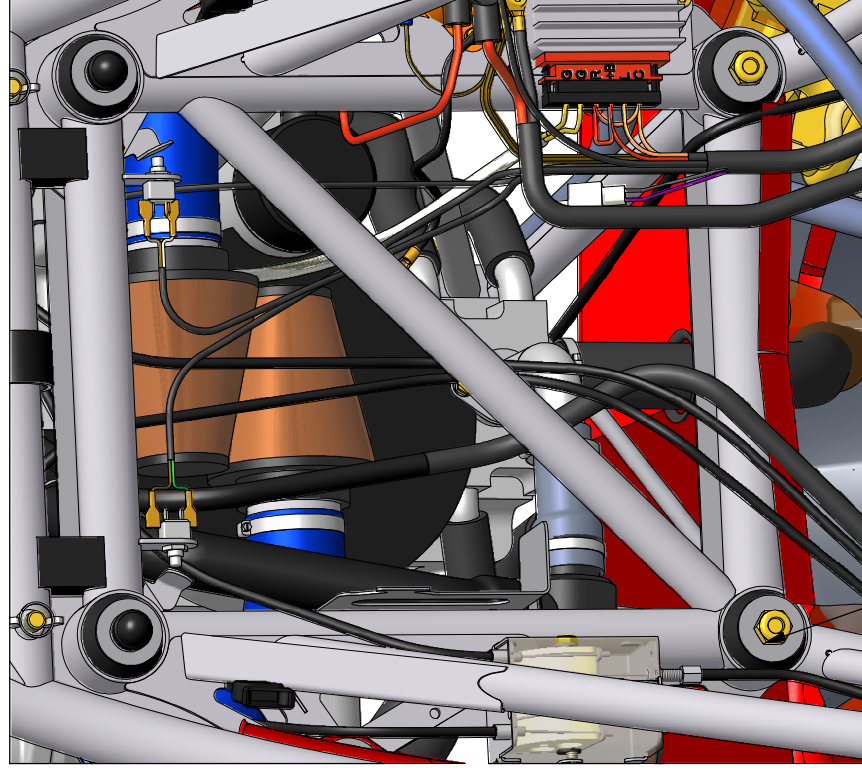
plot conique 45 shores
shock mount
S151010

rondelle nylon 10-18-1,5
nylon washer 10-18-1,5
B821018

collier 30-45
serflex clamp 30-45
R138045



collier 30-45
serflex clamp 30-45
R138045



Pas de protège écrou M10 sur les 2 vis inférieures.
No plastic cap nut M10 on the 2 lower screws.

Liste de pièces			
QTE	N° DE PIECE	DESCRIPTION	indice
4	B107530	vis chc10-75	
4	B801010	écrou nylostop M10	
4	B821018	rondelle nylon 10-18-1,5	
4	B851010	rondelle inox 10-36	
2	I147010	ressort support moteur	B
1	OP25-256E	Tanarg 912ES:durites essence/fuel lines	A
2	P301010	Protège écrou M10	A
2	R138045	collier 30-45	A
8	S151010	plot conique 45 shores	A

air creation

07200 AUBENAS

Tanarg 912ES:Ass.moteur/Engine Assy.

dessiné par :Stephane CHAUSSE
Tel : 04 75 93 66 66

Matière :

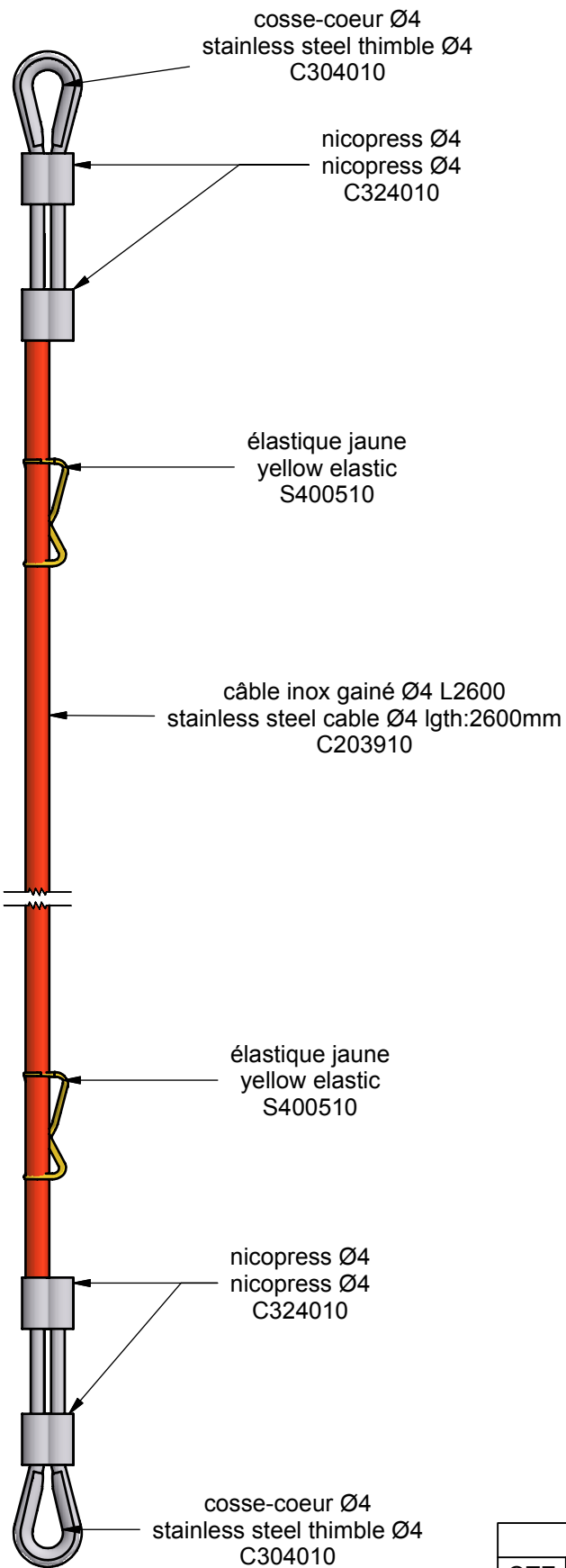
OP40-42FM

08/01/2008

Indice :

A

Traitement :



Liste de pièces			
QTE	N° DE PIECE	DESCRIPTION	indice
4	C324010	nicopress Ø4	A
2	C304010	cosse-coeur Ø4	A
1	C203910	câble inox gainé Ø4 L2600	A
5	S400510	élastique jaune	A

air creation
07200 AUBENAS

câble sécurité tube avant ARV

N° pièce:
E189220

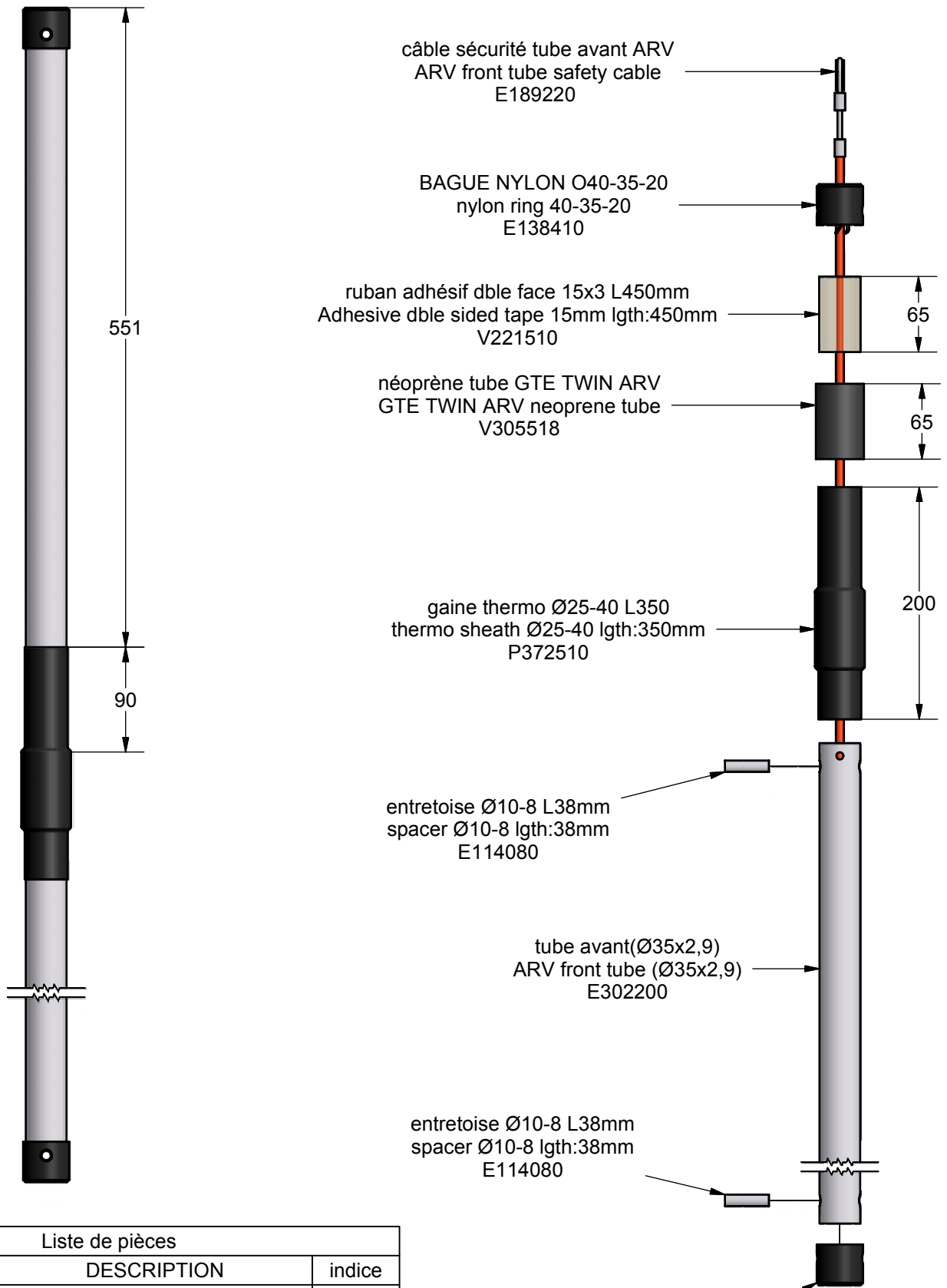
indice:
A

dessiné par: A. CARDON
TEL: 04 75 93 66 66

matière:

traitement

03/10/2005



Liste de pièces

QTE	N° DE PIEC	DESCRIPTION	indice
2	E114080	entretoise Ø10-8 L38mm	A
2	E138410	BAGUE NYLON O40-35-20	A
1	E189220	câble sécurité tube avant ARV	A
1	E302200	tube avant(Ø35x2,9)	A
1	P372510	gaine thermo Ø25-40 L350	A
1	V221510	ruban adhésif dble face 15x3 L450mm	A
1	V305518	néoprène tube GTE TWIN ARV	

air creation
07200 AUBENAS

tube avant ARV complet

N° pièce:
E302210

indice:
A

dessiné par: A. CARDON
TEL: 04 75 93 66 66

matière:

traitement

29/10/2002

Liste de pièces

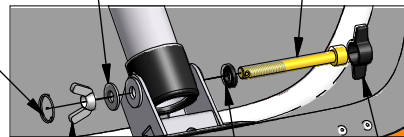
QTE	N° DE PIECE	DESCRIPTION	indice
2	B087110	vis Chc M8-70-15 freinée	
2	B310810	écrou à oreilles inox M8	A
2	B810810	rondelle inox 8x18	
2	B820910	rondelle nylon 8-15-3	
1	E302210	tube avant ARV complet	A
2	I101510	anneau fendu	
2	P310810	tete papillon Ø8	

rondelle inox 8x18
stainless steel washer 8-18
B810810

Vue/view B

anneau fendu
security ring
I101510

vis Chc M8-70-15 freinée
locking screw Chc M8-70-15
B087110



Vue/view A

anneau fendu
security ring
I101510

vis Chc M8-70-15 freinée
locking screw Chc M8-70-15
B087110

écrou à oreilles inox M8
butterfly nut M8
B310810

tete papillon Ø8
wing head Ø8
P310810

tete papillon Ø8
wing head Ø8
P310810

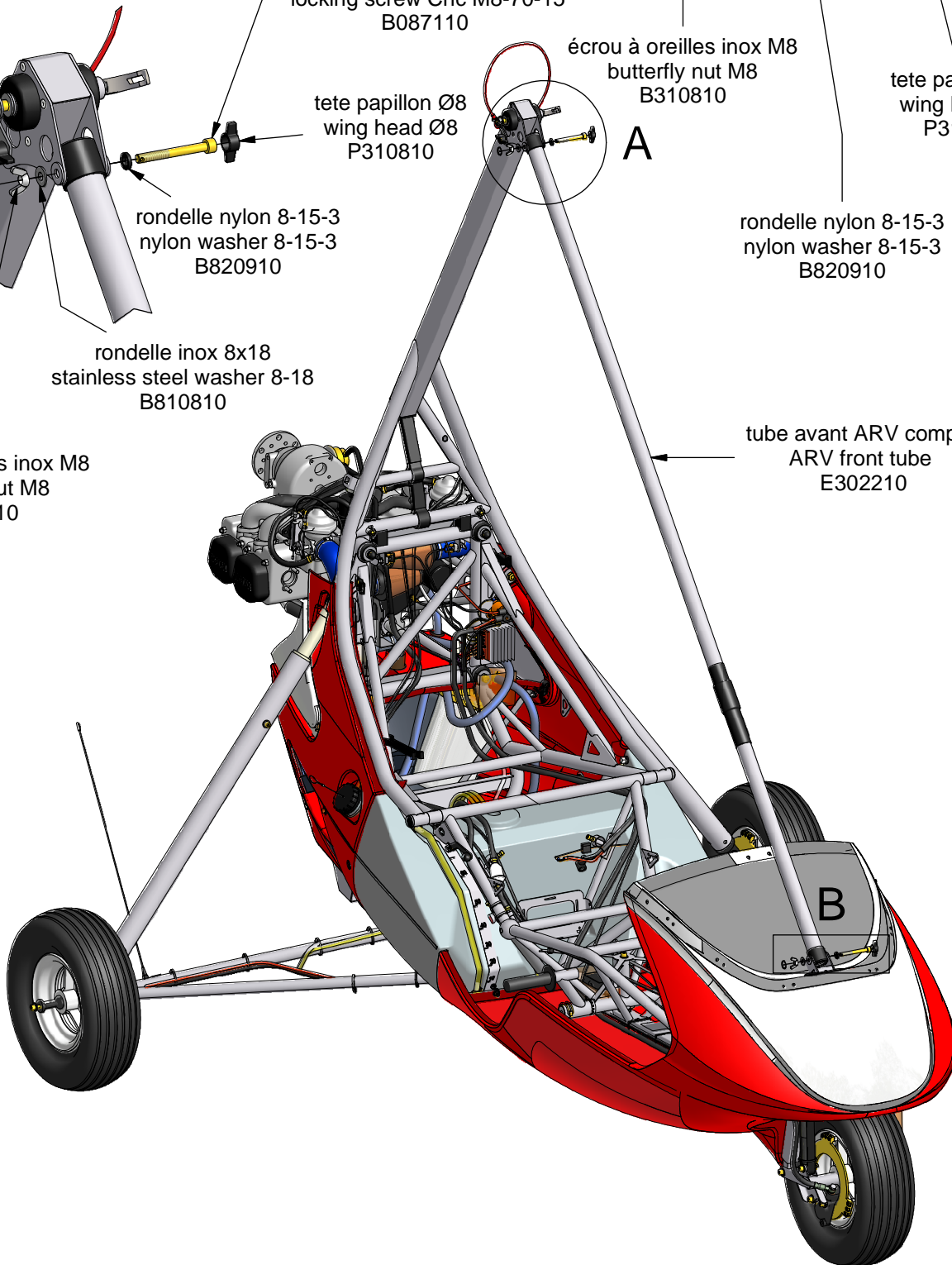
rondelle nylon 8-15-3
nylon washer 8-15-3
B820910

rondelle nylon 8-15-3
nylon washer 8-15-3
B820910

rondelle inox 8x18
stainless steel washer 8-18
B810810

écrou à oreilles inox M8
butterfly nut M8
B310810

tube avant ARV complet
ARV front tube
E302210



air creation

tanarg 912ES:Ass.Tube avant/front tube
assy.

n° de pièce :

OP40-43TA

Indice :

A

07200 AUBENAS

dessiné par :Stephane CHAUSSE
Tel : 04 75 93 66 66

Matière :

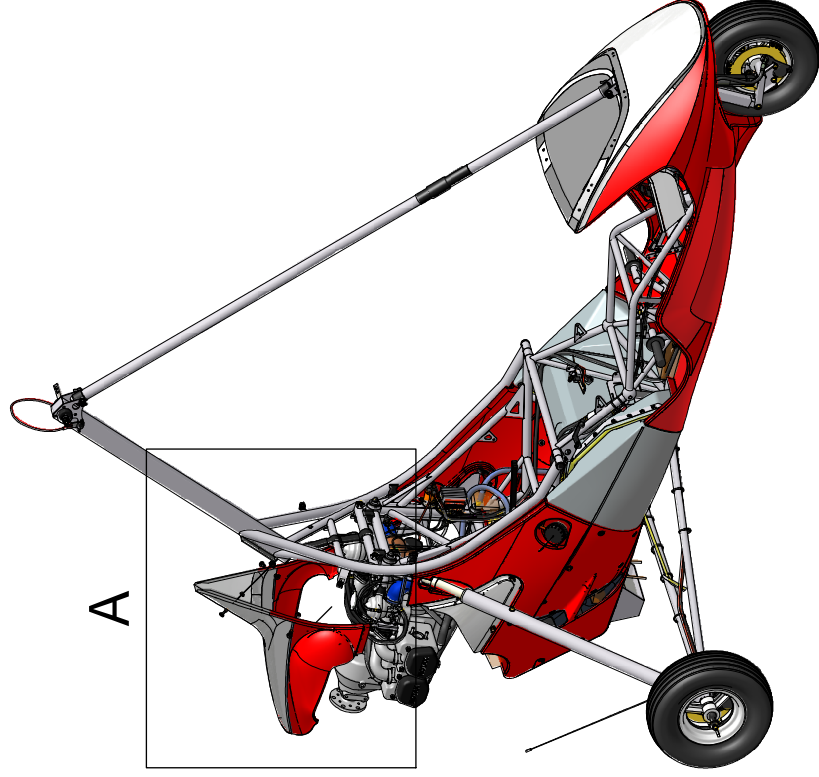
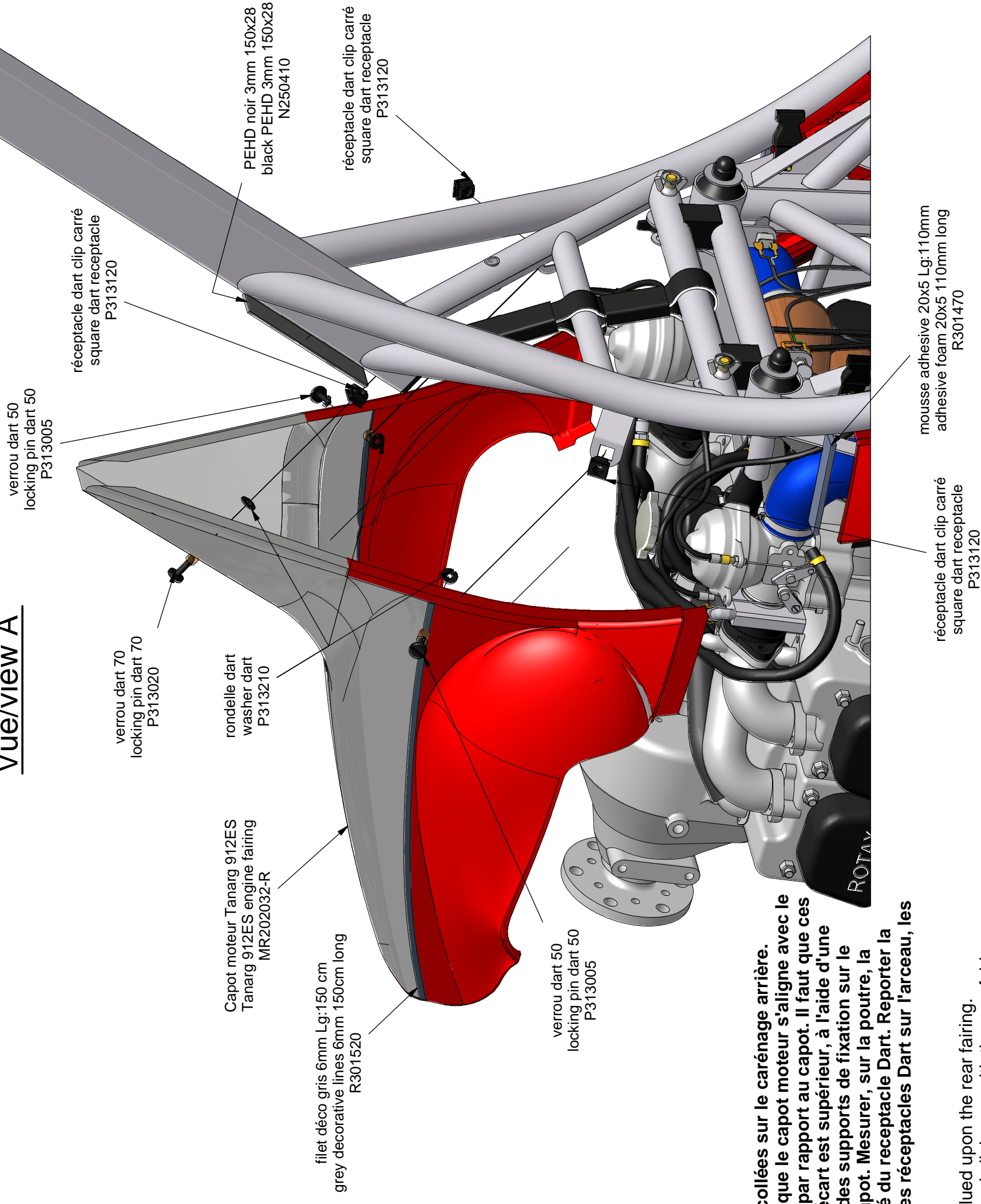
Traitement :

07/08/2007

Liste de pièces

QTE	N° DE PIECE	DESCRIPTION	indice
1	A391010	Logo Air création	A
2	A391921	Logo 912ES	A
1	MR202032-R	Capot moteur Tanarg 912ES	A
1	N250410	PEHD noir 3mm 150x28	A
2	P313005	verrou dart 50	A
1	P313020	verrou dart 70	A
3	P313120	réceptacle dart clip carré	A
3	P313210	rondelle dart	
2	R301470	mousse adhesive 20x5 Lg:110mm	A
1	R301520	filet déco gris 6mm Lg:150 cm	

Vue/view A



Verrouiller les 3 points de l'arceau. Les 2 mousses 15x10 sont collées sur le carénage arrière. Positionner le capot en appui sur la poutre de l'arceau. Vérifier que le capot moteur s'aligne avec le carénage arrière. Vérifier la position des 2 supports de fixation par rapport au capot. Il faut que ces derniers soient affleurants ou à maximum 4 mm du capot. si l'écart est supérieur, à l'aide d'une pince à bec plats on ajustera la position. Tracer les positions des supports de fixation sur le capot moteur ainsi que l'arête haute sur la poutre. Enlever le capot. Mesurer, sur la poutre, la distance du tracé de l'arête haute par rapport au centre du carré du réceptacle Dart. Reporter la position sur le capot, puis percer les 3 trous Ø10. Positionner les réceptacles Dart sur l'arceau, les verrous et les rondelles sur le capot.

Secure the upper frame on its three locks. The 2 15x10 foams are glued upon the rear fairing. Rest the cover on the upper frame beam. Check that the engine cover is lining up with the rear fairing. Check the position of the 2 fixation supports regarding the cover. These latter should show on the surface or be at 4mm from the cover as a maximum. If the difference is greater, adjust the position with the help of pliers. Mark the position of the fixation supports on the engine cover as well as on the beam upper edge. Remove the cover. On the beam, measure the distance of the line on the upper edge regarding the square centre of the Dart receptacle. Copy out the position on the cover, and then drill 3 x Ø10 holes. Place the Dart receptacles on the upper frame and set the Dart locking pins and the Dart washers on the cover.

air creation

07200 AUBENAS

Tanarg 912ES:Ass.capot moteur/Engine
fairing assy.

n° de pièce :

OP40-44CA

Indice :

A

dessiné par :Stephane CHAUSSE

Matière :

Tel : 04 75 93 66 66

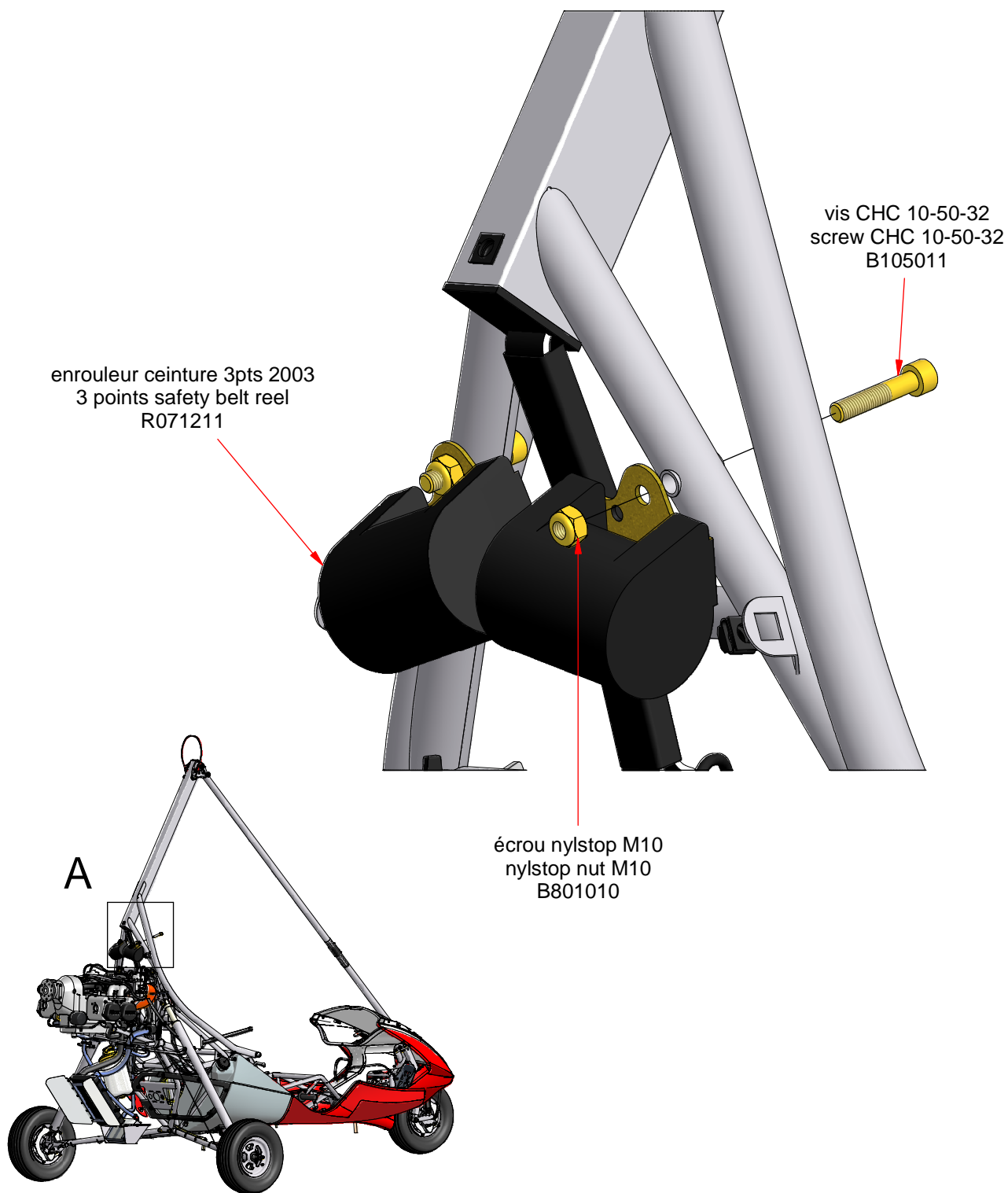
Traitement :

07/08/2007

Liste de pièces

QTE	N°DE PIECE	DESCRIPTION	indice
2	B105011	vis CHC 10-50-32	A
2	B801010	écrou nylstop M10	
2	R071211	enrouleur ceinture 3pts 2003	A

Vue/view A



air creation

07200 AUBENAS

Tanarg 912ES:Ass.ceintures 3pts/3pts
safety belt assy.

dessiné par :Stephane CHAUSSE
Tel : 04 75 93 66 66

Matière :

n° de pièce :

OP40-453P

Traitement :

Indice :

B

15/02/2012

Operation 45

-Battery, exhaust system, engine finish
and keel fairing assembly



air creation 

07200 AUBENAS

Operation 45

dessiné par :Stéphane CHAUSSE
Tel : 04 75 93 66 66

Matière :

n° de pièce :

Traitement :

Indice :

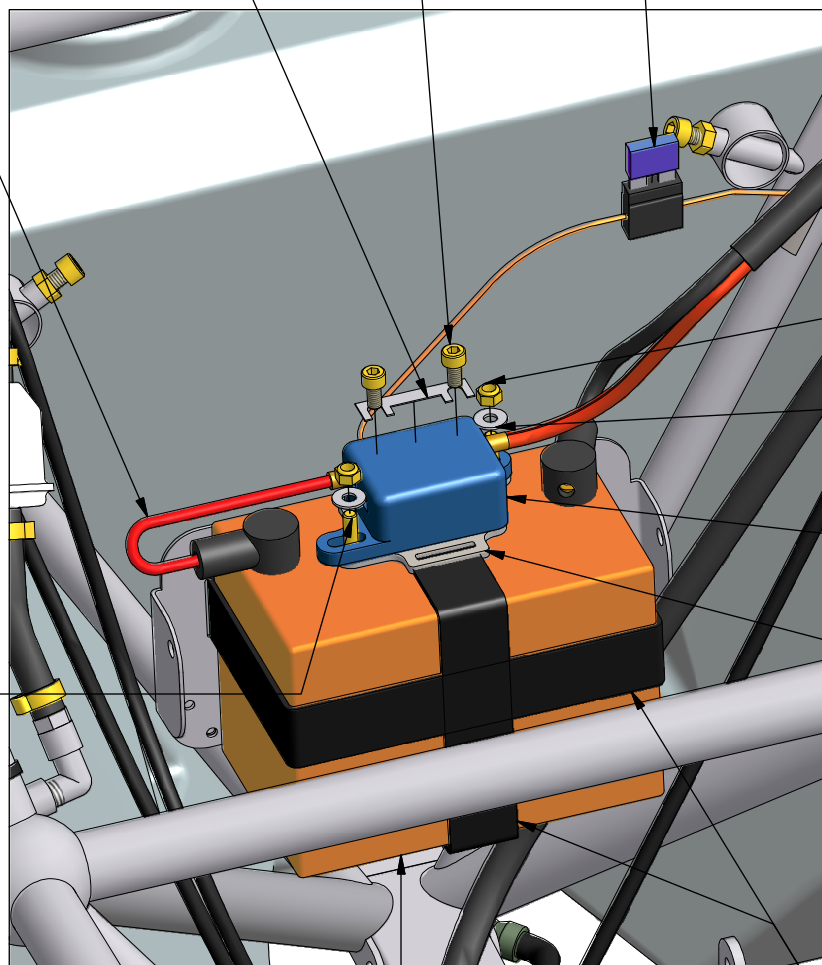
08/08/2007

câble 10mm² rouge Lg:100mm
red cable Ø10mm² lgth:100mm
X241008

fusible 80A
80A fuse
X218010

vis chc 5-10
screw chc 5-10
B051010

fusible fiche 16A
16A fuse
X213160



écrou nylstop M5
nylstop nut M5
B800510

rondelle inox 5-12
washer 5-12 stainless steel
B810510

porte-fusible 80A
fuse holder 80A
X210510

plaque porte-fusible 80A
fuse holder support
E303062

fhc5-16
screw FHC 5-16
B165110

sangle fixation batterie ARV
ARV battery fixing strap
E307108

batterie 12V 7A
battery 12V 7A
X221270

Liste de pièces

QTE	N°DE PIECE	DESCRIPTION	indice
2	B051010	vis chc 5-10	A
2	B165110	fhc5-16	
2	B800510	écrou nylstop M5	
2	B810510	rondelle inox 5-12	
1	E303062	plaque porte-fusible 80A	B
2	E307108	sangle fixation batterie ARV	A
1	X210510	porte-fusible 80A	A
1	X213160	fusible fiche 16A	
1	X218010	fusible 80A	A
1	X221270	batterie 12V 7A	A
1	X241008	câble 10mm ² rouge Lg:100mm	A

air creation

Tanarg 912ES:Ass.batterie/battery assy.

n° de pièce :

OP45-45BP

Indice :

A

07200 AUBENAS

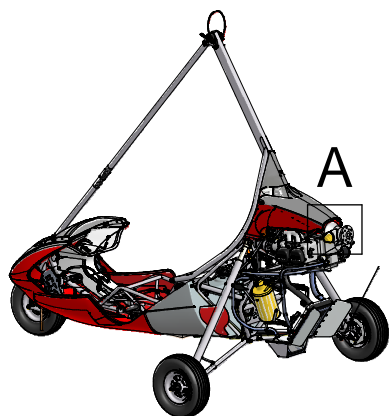
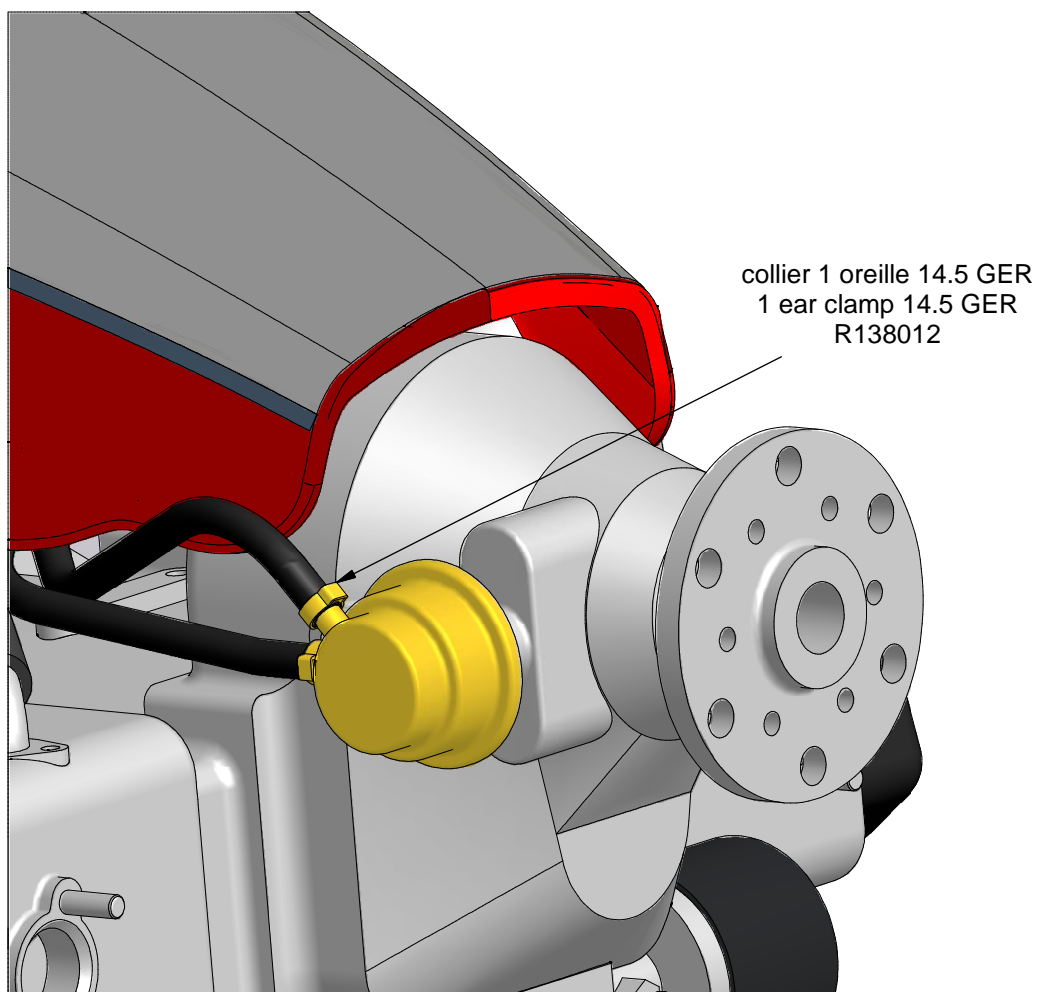
dessiné par :Stephane CHAUSSE
Tel : 04 75 93 66 66

Matière :

Traitement :

07/08/2007

Vue/view A



Liste de pièces

QTE	N°DE PIECE	DESCRIPTION	indice
1	R138012	collier 1 oreille 14.5 GER	A

air creation 

07200 AUBENAS

Tanarg 912ES: finition circuit ess./fuel
lines finish

dessiné par :Stephane CHAUSSE
Tel : 04 75 93 66 66

Matière :

Traitement :

n° de pièce :
OP45-45ES

Indice :
B

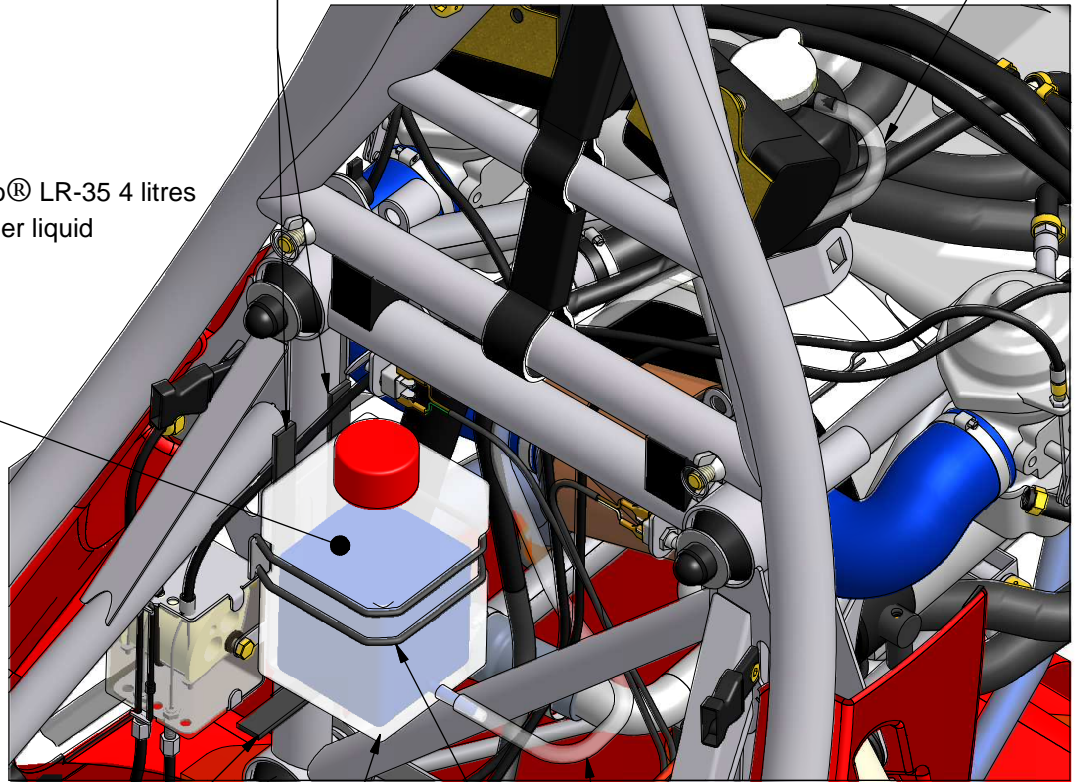
20/02/2012

Vue/view A

mousse adhésive 15x3x105
adhesive foam 15x3x105
R301450

durite Ø6-9 polyuréthane(800mm)
water line Ø 6-9 polyurethane
R133024

Liquide refroidissement yacco® LR-35 4 litres
4 liters yacco® LR-35 cooler liquid
F070203

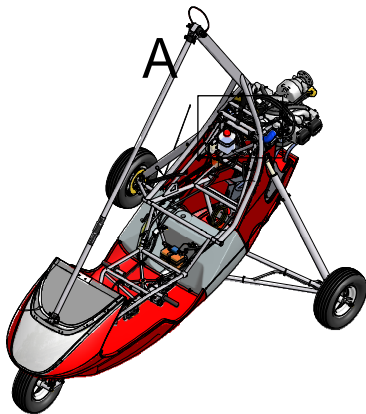


mousse adhésive 15x3x60
adhesive foam 15x3x60
R301450

durite Ø6-9 polyuréthane(800mm)
water line Ø 6-9 polyurethane
R133024

reservoir d'eau
water tank
F922325

elastique latte L700
elastic batten
V281010



Liste de pièces

QTE	N° DE PIECE	DESCRIPTION	indice
1	F070203	liquide refroidissement yacco LR-35 4litres	A
1	F922325	reservoir d'eau	A
1	R133024	durite Ø6-9 polyuréthane(800mm)	A
1	R301450	mousse adhésive 15x3x60	A
2	R301450	mousse adhésive 15x3x105	A
1	V281010	elastique latte L700	

air creation

Tanarg 912ES:Ass.reservoir eau/water
tank assy.

n° de pièce :

OP45-46EA

Indice :

A

07200 AUBENAS

dessiné par :Antoine CARDON
Tel : 04 75 93 66 66

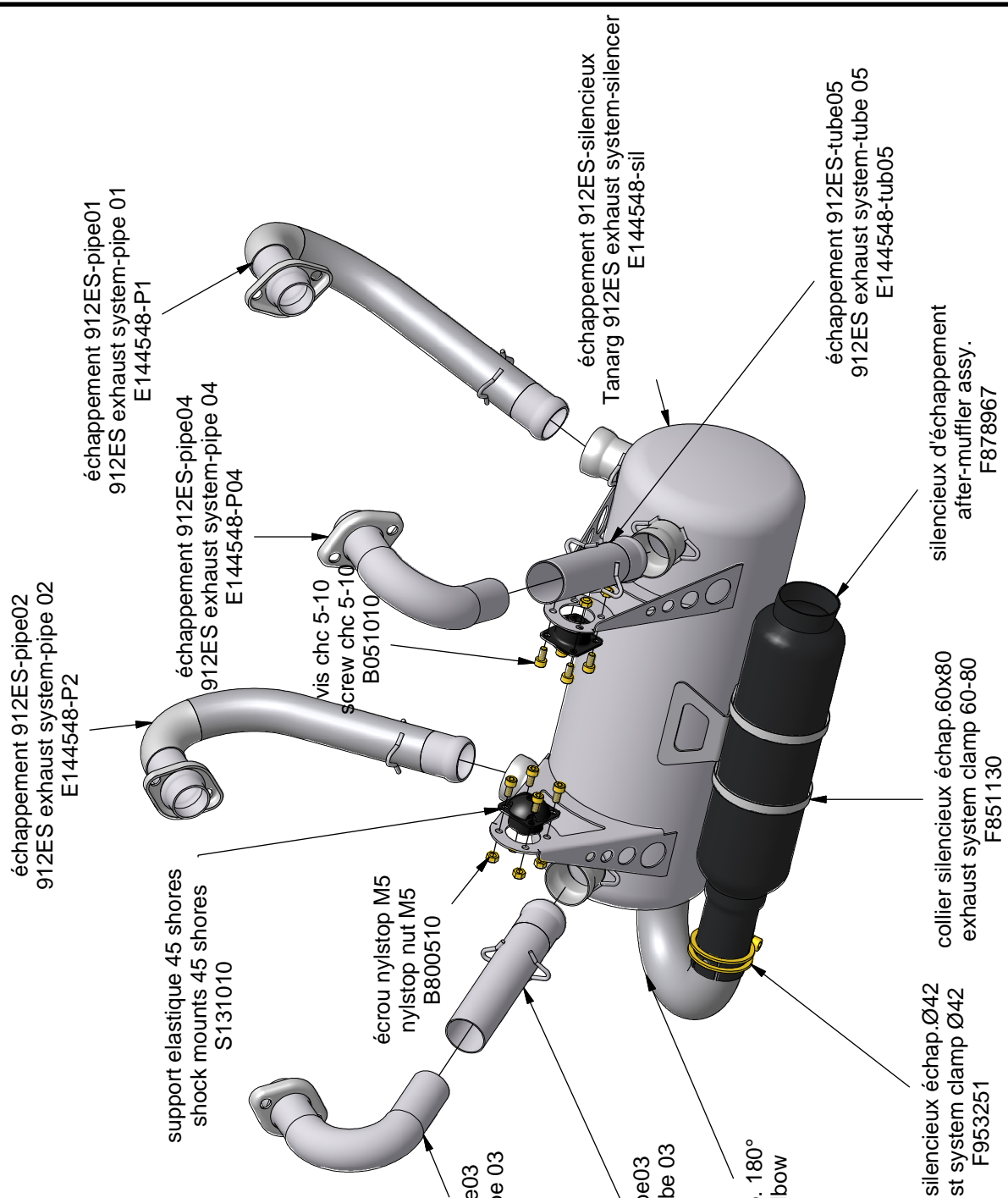
Matière :


Traitement :

12/06/2007

Liste de pièces

QTE	N° DE PIECE	DESCRIPTION	indice
8	B051010	vis chc 5-10	A
8	B800510	écrou nylon M5	
1	E144548-P04	échappement 912ES-pipe04	B
1	E144548-P1	échappement 912ES-pipe01	B
1	E144548-P2	échappement 912ES-pipe02	B
1	E144548-P3	échappement 912ES-pipe03	B
1	E144548-sil	échappement 912ES-silencieux	A
1	E144548-tub03	échappement 912ES-tube03	B
1	E144548-tub05	échappement 912ES-tube05	B
2	F851130	collier silencieux échap. 60x80	A
1	F878967	silencieux d'échappement	A
1	F953251	collier silencieux échap. Ø42	A
1	MF878407	coude silencieux échap. 180°	A
2	S131010	support elastique 45 shores	



	Tanarg 912 ES: Echappement/Exhaust system		n° de pièce : E144548	Indice : B
	dessiné par : Antoine CARDON Tel : 04 75 93 66 66	Matière :	Traitement :	06/09/2007

07200 AUBENAS

Vue/view A

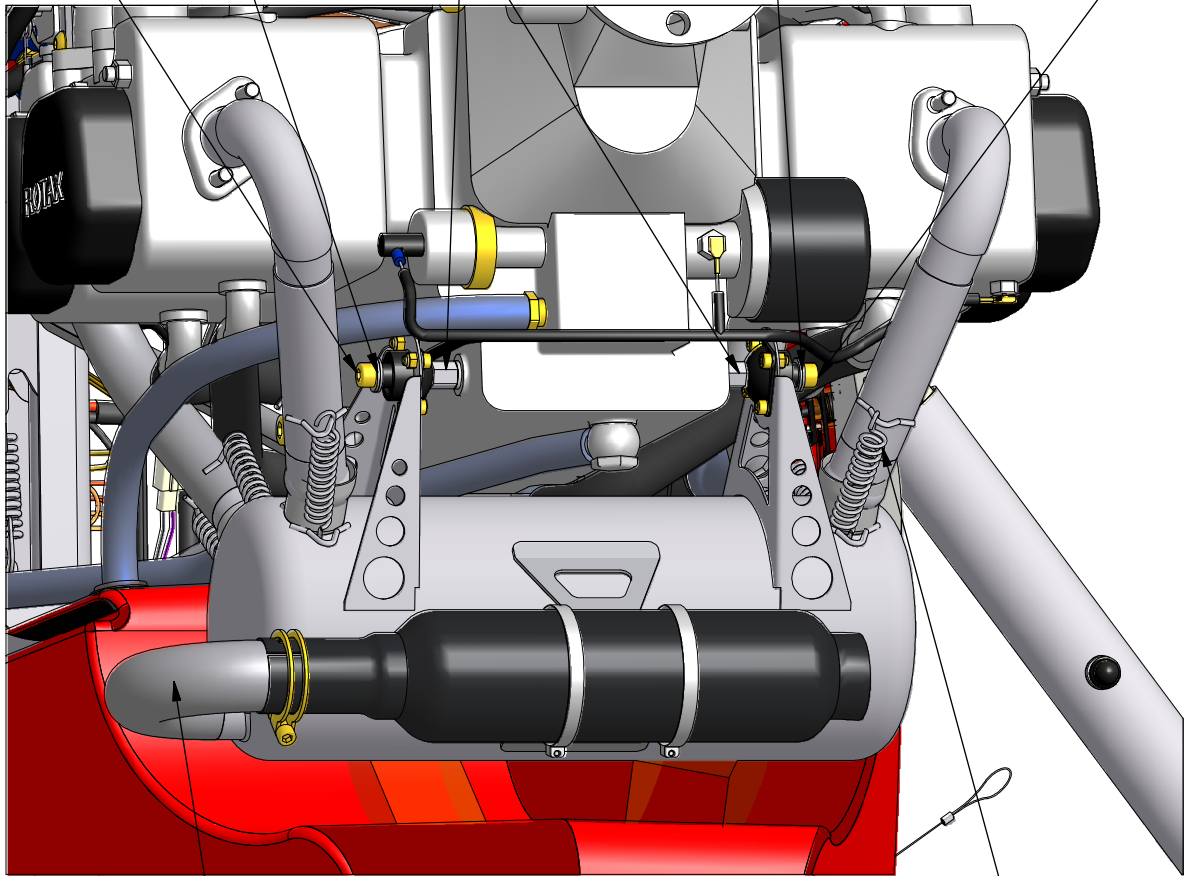
rondelle inox 8x18
stainless steel washer 8-18
B810810

vis chc 8-40
screw chc 8-40
B084310

entretoise fixation échappement 912ES
912ES exhaust system fixation spacer
E302165

rondelle inox 8x18
stainless steel washer 8-18
B810810

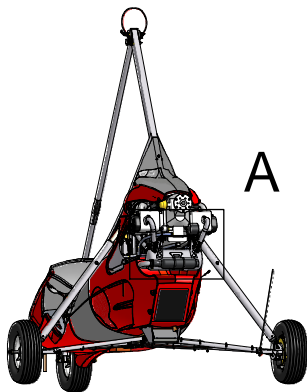
vis chc 8-40
screw chc 8-40
B084310



Echappement tanarg 912 ES
Tanarg 912ES exhaust system
E144548

ressort échappement 55mm inox
stainless steel 55mm exhaust spring
F938795

Sécuriser les 8 ressorts avec le câble inox Ø1,8mm et les nicopress Ø1,6.
Secure the 8 springs with the stainless steel cable Ø1,8 and nicopress Ø1,6.



A

Liste de pièces

QTE	N°DE PIECE	DESCRIPTION	indice
2	B084310	vis chc 8-40	A
4	B810810	rondelle inox 8x18	
1	E144548	Echappement tanarg 912 ES	B
2	E302165	entretoise fixation échappement 912ES	A
8	F938795	ressort échappement 55mm inox	A
1	C201805	Câble inox Ø1.8 non gainé Lg:150cm	
8	C321610	nicopress Ø1.6	

air creation

07200 AUBENAS

Tanarg 912ES:Ass.échappement/exhaust
system assy.

dessiné par :Stephane CHAUSSE
Tel : 04 75 93 66 66

Matière :

n° de pièce :

OP45-46EC

Traitement :

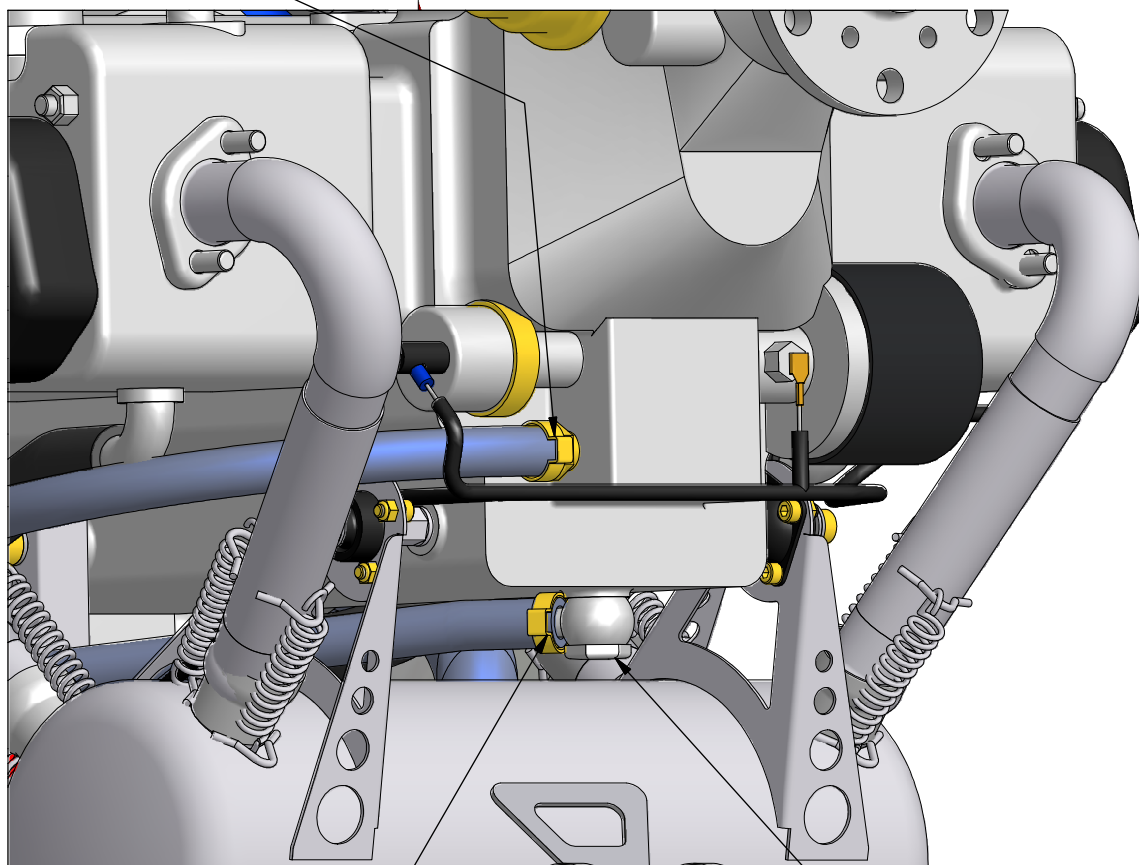
Indice :

A

07/08/2007

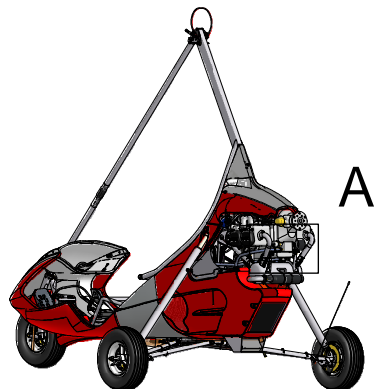
Vue/view A

collier 1 oreil 17 (20.7 GER)
1 ear clamp 17 (20.7 GER)
R138017



collier 1 oreil 17 (20.7 GER)
1 ear clamp 17 (20.7 GER)
R138017

Sécuriser le bouchon d'huile avec du fil inox Ø0.8mm.
Secure the oil cap with stainless steel wire Ø0.8mm.



Liste de pièces

QTE	N° DE PIECE	DESCRIPTION	indice
1	F035102	huile yacco® MVX5004T 10x40 3litres	A
1	I148020	Fil inox Ø0.8mm Lg:20cm	
2	R138017	collier 1 oreil 17 (20.7 GER)	

air creation

07200 AUBENAS

Tanarg 912ES: Finition circuit huile/oil
lines finish

dessiné par :Stephane CHAUSSE
Tel : 04 75 93 66 66

Matière :

n° de pièce :

OP45-46HU

Traitement :

Indice :

A

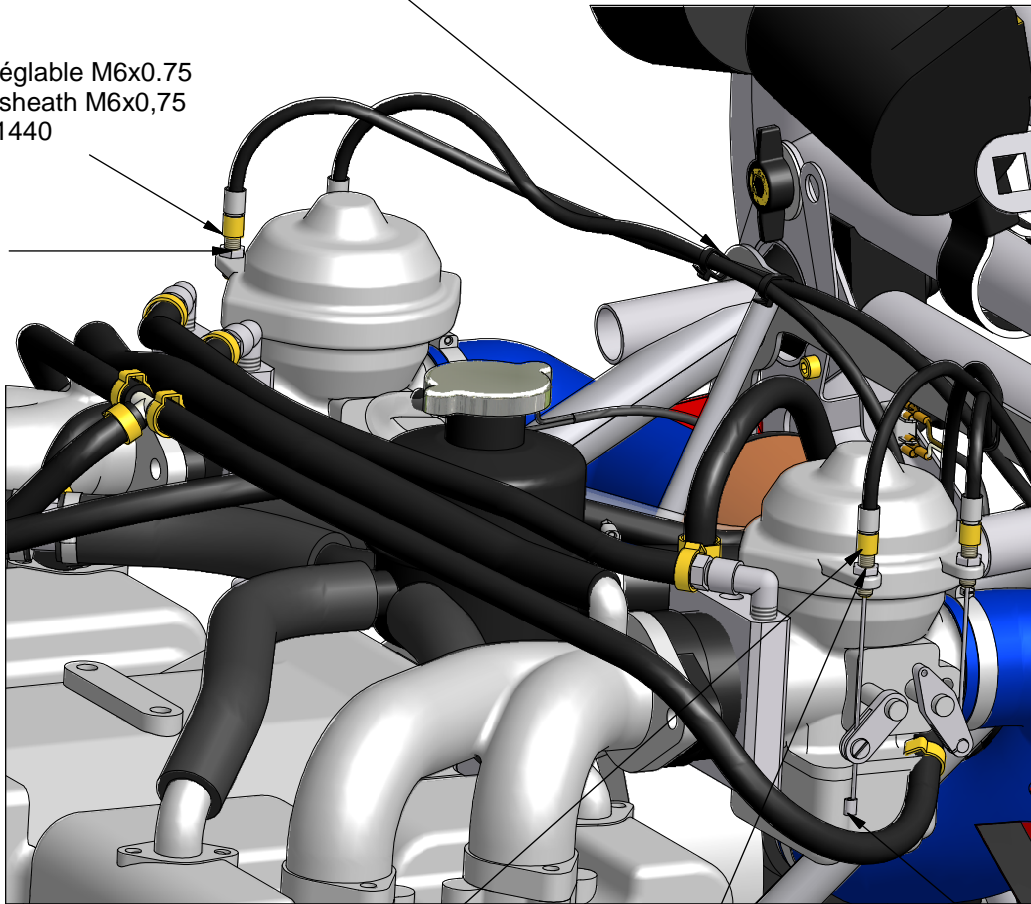
07/08/2007

Vue/view A

collier rilsan 85mm
rilsan cable clamp 85mm
P380085

butée de gaine réglable M6x0.75
adjustable stop sheath M6x0,75
F241440

écrou M6x0,75
M6x0,75 nut
F942541



butée de gaine réglable M6x0.75
adjustable stop sheath M6x0,75
F241440

écrou M6x0,75
M6x0,75 nut
F942541

nicopress 1,2
nicopress 1,2
C321210

A



Liste de pièces

QTE	N° DE PIECE	DESCRIPTION	indice
2	C321210	nicopress 1,2	A
2	F241440	butée de gaine réglable M6x0.75	A
2	F942541	écrou M6x0,75	A
3	P380085	collier rilsan 85mm	A

**Tanarg 912ES: Finition câblerie
accel./Trottle cables finish**

n° de pièce :

OP45-48CA

Indice :

A

air creation

07200 AUBENAS

dessiné par :Stephane CHAUSSE
Tel : 04 75 93 66 66

Matière :

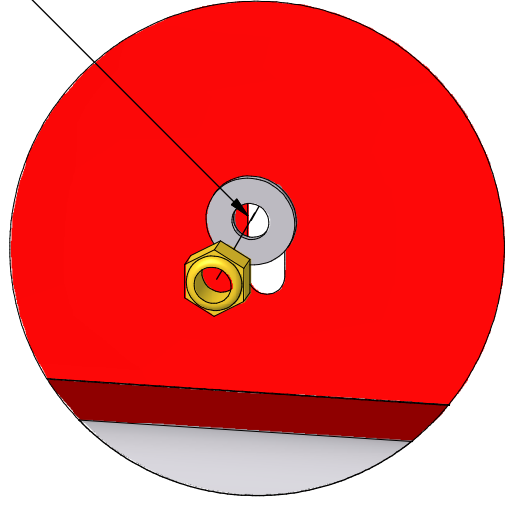
Traitement :

08/08/2007

Liste de pièces

QTE	N° DE PIECE	DESCRIPTION	indice
2	B063010	vis CHC 6-30	
7	B165210	vis FHC 5-20	
7	B800510	écrou nylstop M5	
2	B800610	écrou nylstop M6	
7	B810510	rondelle inox 5-12	
2	B810610	rondelle inox 6-14	
2	B820610	rondelle nylon 6-14	
4	B820710	rondelle nylon 6-14-4	
7	B830610	rondelle cuvette nylon M6	
1	R202090	Arrête ventrale Tanarg	A

Vue/view C

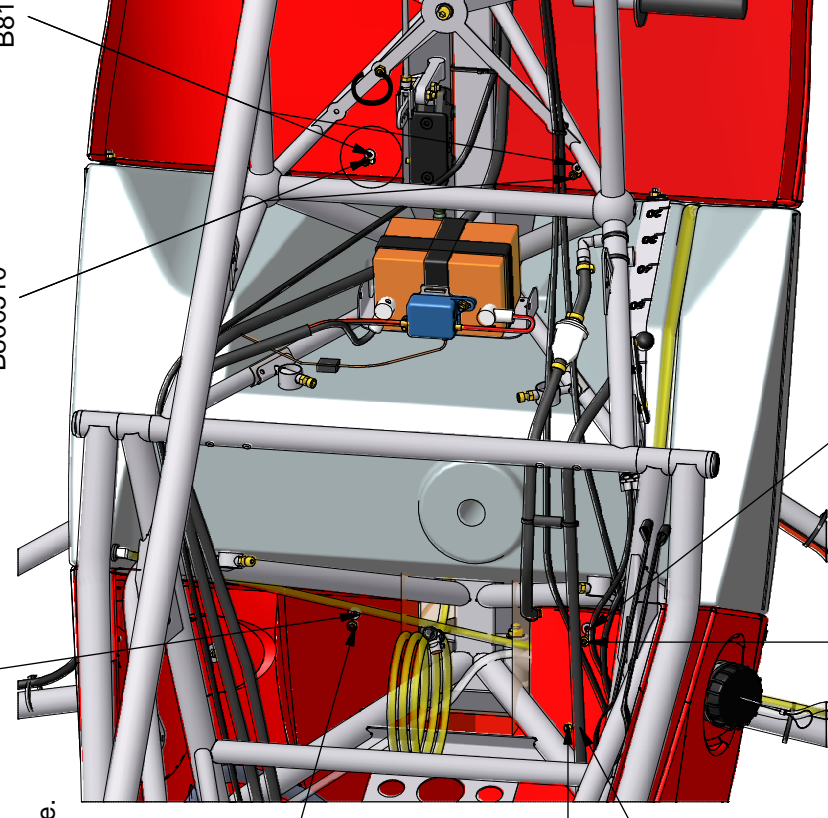


Positionner la quille par rapport aux ouvertures des trains. Contre-percer la quille et le carénage arrière: 7xØ5,2. Contre-percer la quille et le carénage avant 3xØ5,2 puis réaliser des luimères sur le carénage avant, entraxes 8mm, dirigées vers l'arrière du tri-cycle.
 Place the ventral fairing following the cuts made for the trains.
 Drill over the ventral fairing and the rear fairing : 7xØ5,2.
 Drill over the ventral fairing and the front fairing: 3xØ5,2 then make, on the front fairing, 8mm openings within axis directed backward the trike.

rondelle inox 6-14
stainless steel washer 6-14
B810610

écrou nylstop M5
nylstop nut M5
B800510

rondelle inox 5-12
stainless steel washer 5-12
B810510



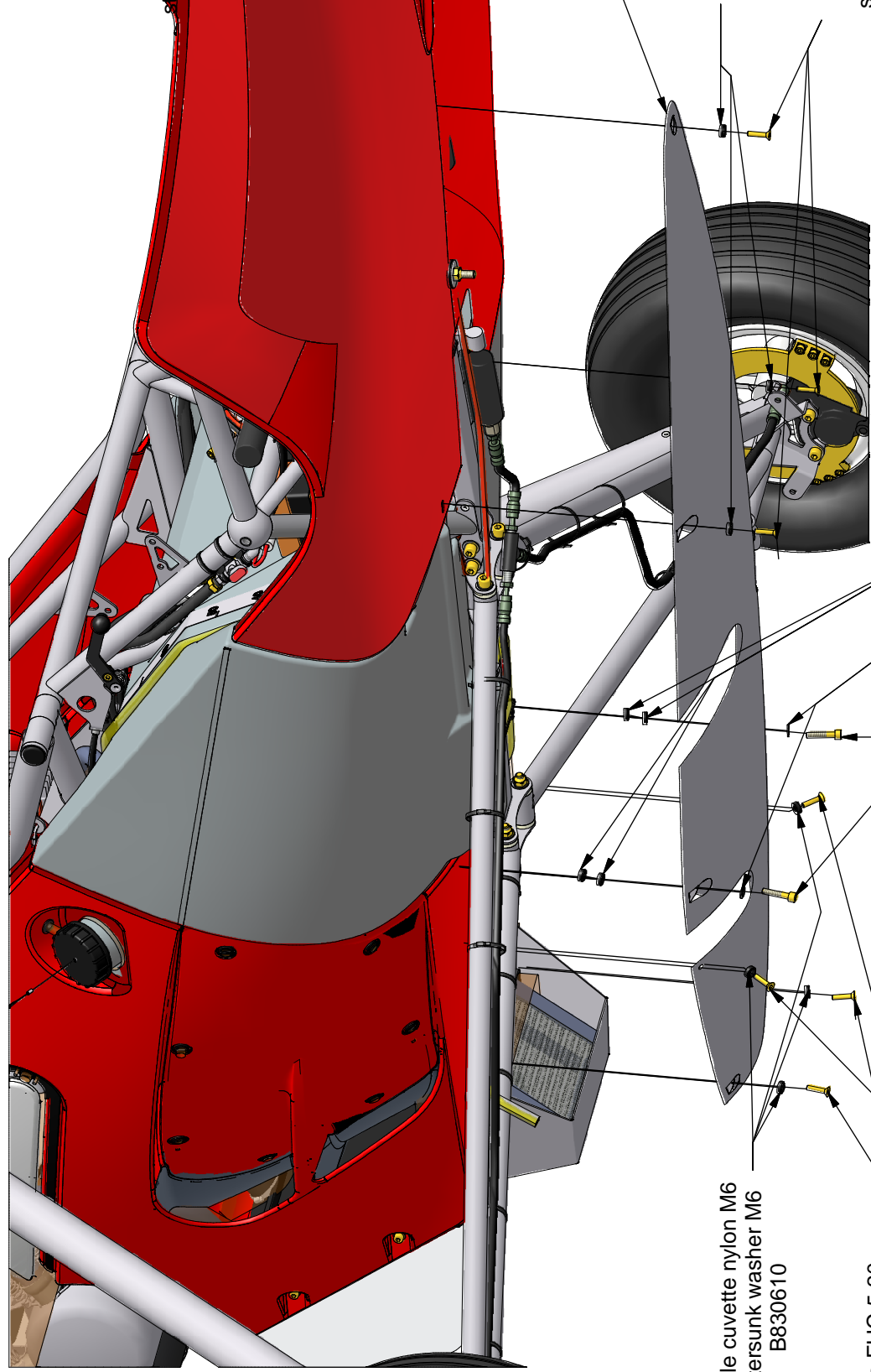
écrou nylstop M6
nylstop nut M6
B800610

écrou nylstop M5
nylstop nut M5
B800510

rondelle inox 5-12
stainless steel washer 5-12
B810510

écrou nylstop M6
nylstop nut M6
B800610

rondelle inox 6-14
stainless steel washer 6-14
B810610



Arrête ventrale Tanarg
Tanarg ventral fairing
R202090

rondelle cuvette nylon M6
countersunk washer M6
B830610

vis FHC 5-20
screw FHC 5-20
B165210

rondelle nylon 6-14-4
nylon washer 6-14-4
B820710

rondelle nylon 6-14
nylon washer 6-14
B820610

vis CHC 6-30
screw CHC 6-30
B063010

rondelle cuvette nylon M6
countersunk washer M6
B830610

vis FHC 5-20
screw FHC 5-20
B165210



07200 AUBENAS

dessiné par :Stephane CHAUSSE
Tel : 04 75 93 66 66
Matière :

Tanarg 912ES:Ass.arrête ventrale/ventral
fairing assy.

n° de pièce :
OP45-49QU

Traitement :
08/08/2007

Indice :

Operation 50

-Instruments panel preparation and installation.



air creation 

07200 AUBENAS

Operation 50

dessiné par :Stéphane CHAUSSE
Tel : 04 75 93 66 66

Matière :

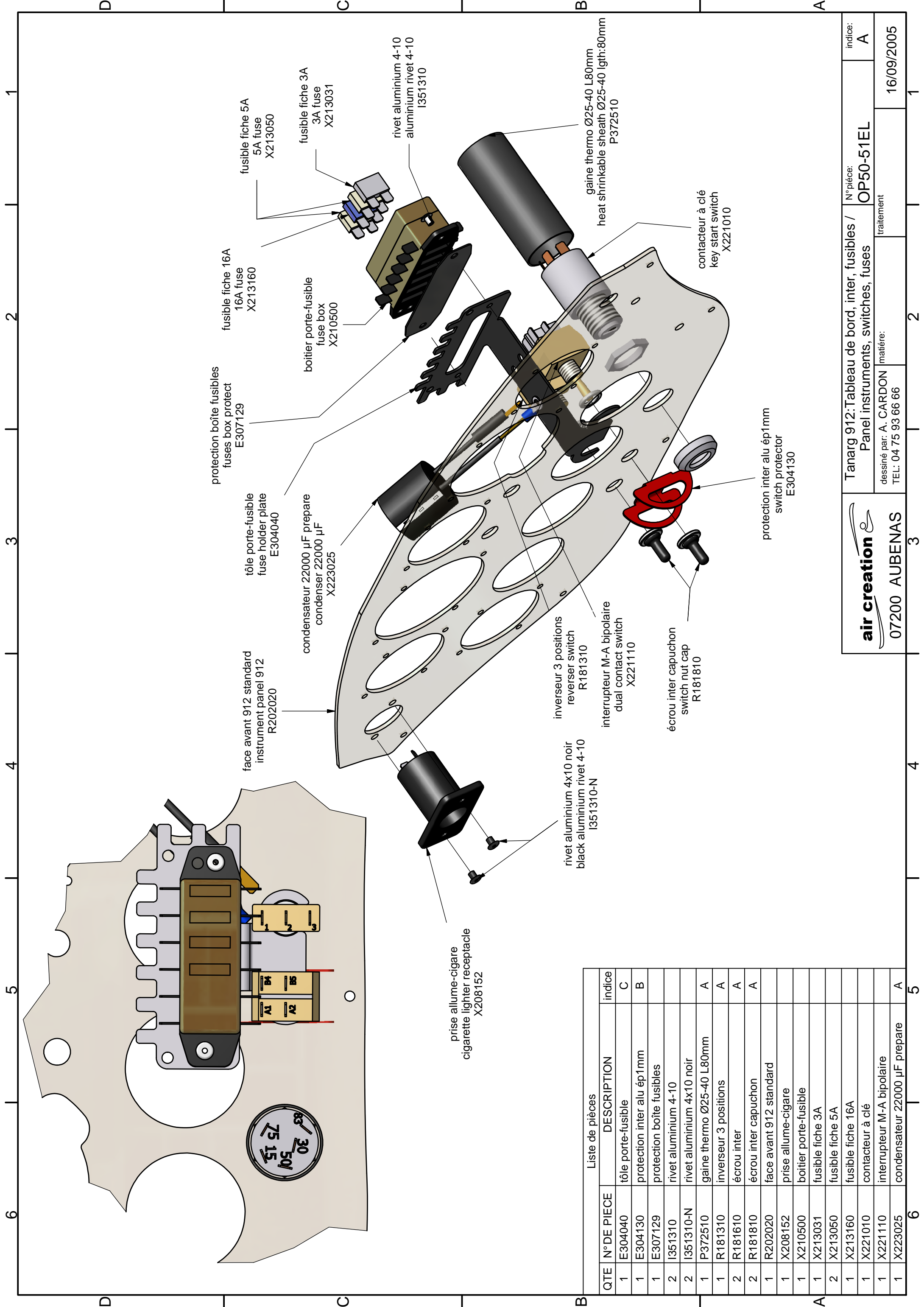
n° de pièce :

Traitement :

Indice :

A

08/08/2007



fusible fiche 5A
 5A fuse
 X213050

fusible fiche 3A
 3A fuse
 X213031

rivet aluminium 4-10
 aluminium rivet 4-10
 I351310

fusible fiche 16A
 16A fuse
 X213160

boîtier porte-fusible
 fuse box
 X210500

protection boîte fusibles
 fuses box protect
 E307129

tôle porte-fusible
 fuse holder plate
 E304040

condensateur 22000 µF prepare
 condenser 22000 µF
 X223025

face avant 912 standard
 instrument panel 912
 R202020

prise allume-cigare
 cigarette lighter receptacle
 X208152

rivet aluminium 4x10 noir
 black aluminium rivet 4-10
 I351310-N

inverseur 3 positions
 reverse switch
 R181310

interrupteur M-A bipolaire
 dual contact switch
 X221110

écrou inter capuchon
 switch nut cap
 R181810

protection inter alu ép1mm
 switch protector
 E304130

gaine thermo Ø25-40 L80mm
 heat shrinkable sheath Ø25-40 lgth:80mm
 P372510

contacteur à clé
 key start switch
 X221010

protection inter alu ép1mm
 switch protector
 E304130

écrou inter capuchon
 switch nut cap
 R181810

rivet aluminium 4x10 noir
 black aluminium rivet 4-10
 I351310-N

Liste de pièces

QTE	N° DE PIECE	DESCRIPTION	indice
1	E304040	tôle porte-fusible	C
1	E304130	protection inter alu ép1mm	B
1	E307129	protection boîte fusibles	
2	I351310	rivet aluminium 4-10	
2	I351310-N	rivet aluminium 4x10 noir	
1	P372510	gaine thermo Ø25-40 L80mm	A
1	R181310	inverseur 3 positions	A
2	R181610	écrou inter	A
2	R181810	écrou inter capuchon	A
1	R202020	face avant 912 standard	
1	X208152	prise allume-cigare	
1	X210500	boîtier porte-fusible	
1	X213031	fusible fiche 3A	
2	X213050	fusible fiche 5A	
1	X213160	fusible fiche 16A	
1	X221010	contacteur à clé	
1	X221110	interrupteur M-A bipolaire	
1	X223025	condensateur 22000 µF prepare	A

air creation

07200 AUBENAS

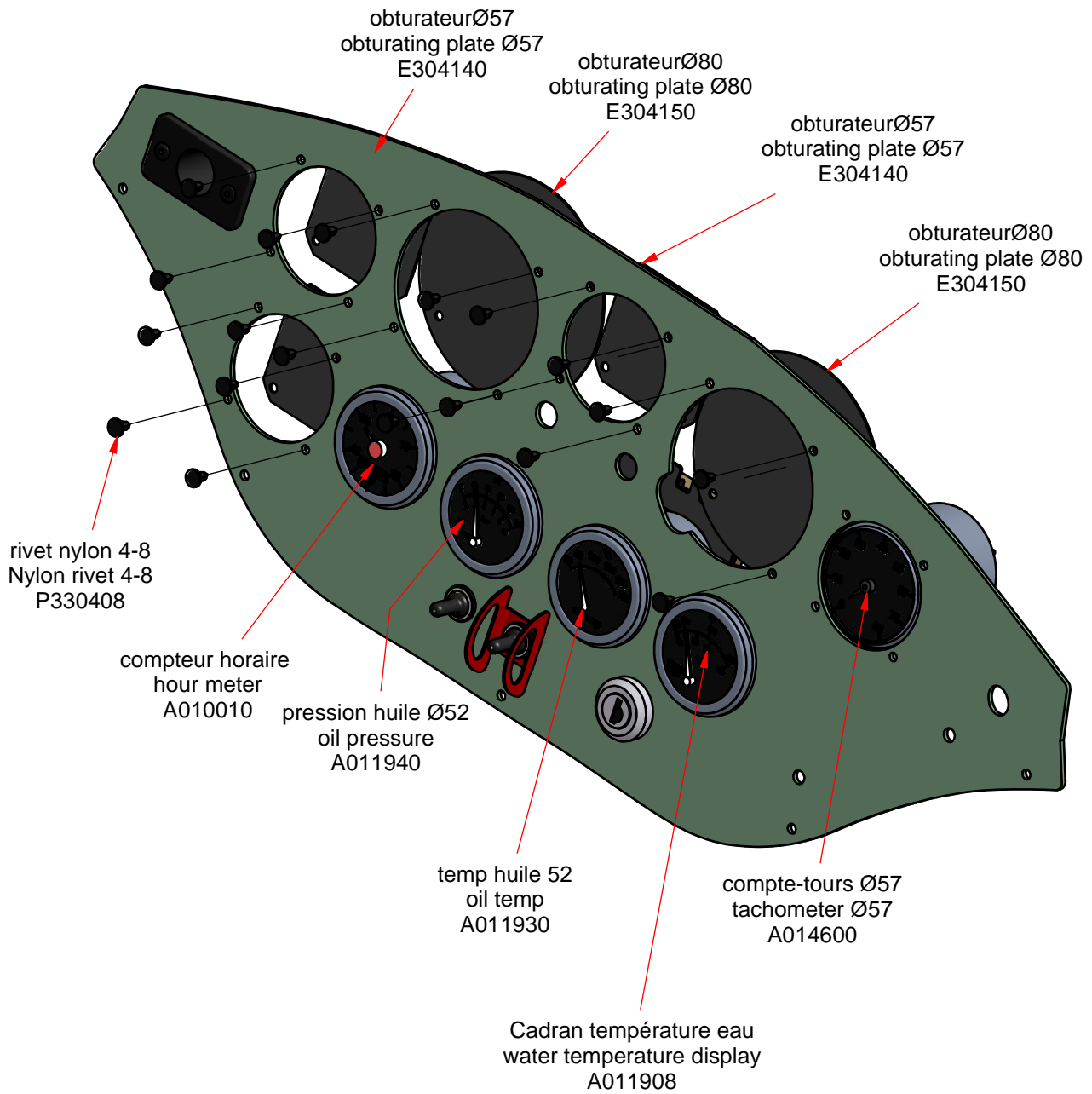
Tanarg 912: Tableau de bord, inter, fusibles /
 Panel instruments, switches, fuses

dessiné par: A. CARDON
 TEL: 04 75 93 66 66

N° pièce: OP50-51EL

indice: A

traitement: 16/09/2005



Liste de pièces

QTE	N° DE PIECE	DESCRIPTION	indice
1	A010010	compteur horaire	A
1	A011925	temp culasse Ø52	
1	A011930	temp huile 52	
1	A011940	pression huile Ø52	
1	A014600	compte-tours Ø57	A
3	E304140	obturateur Ø57	B
2	E304150	obturateur Ø80	B
19	P330408	rivet nylon 4-8	
1	OP50-51EL	Tanarg 912: Tableau de bord,	A

inter-fusibles Tanarg 912: Instruments moteur/engine instruments, switches, fuses instruments

N° pièce:
OP50-52IN

indice:
B

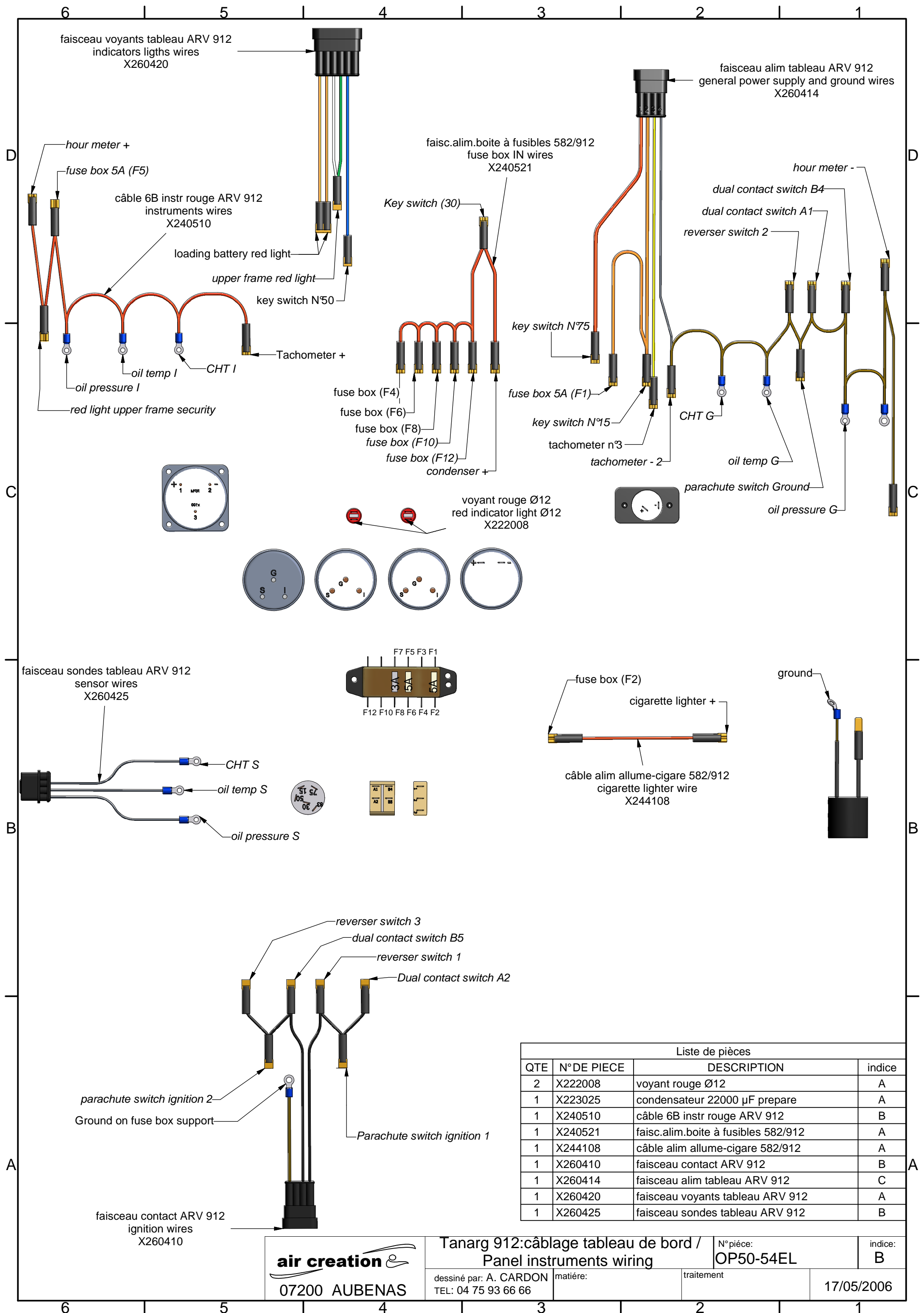
07200 AUBENAS

dessiné par: A. CARDON
TEL: 04 75 93 66 66

matière:

traitement

16/09/2005



Liste de pièces

QTE	N°DE PIECE	DESCRIPTION	indice
2	X222008	voyant rouge Ø12	A
1	X223025	condensateur 22000 µF prepare	A
1	X240510	câble 6B instr rouge ARV 912	B
1	X240521	faisc.alim.boite à fusibles 582/912	A
1	X244108	câble alim allume-cigare 582/912	A
1	X260410	faisceau contact ARV 912	B
1	X260414	faisceau alim tableau ARV 912	C
1	X260420	faisceau voyants tableau ARV 912	A
1	X260425	faisceau sondes tableau ARV 912	B

Liste de pièces

QTE	N° DE PIECE	DESCRIPTION	indice
2	B061010	vis chc 6x10	
1	B082010	vis BHC 8-20	
1	B165210	fhc5-20	
2	B800610	écrou nylstop M6	
1	B800810	écrou nylstop M8	
1	B800510	écrou nylstop M5	
2	B820610	rondelle nylon 6-14	
1	B820810	rondelle nylon 8-18	
1	B850510	rondelle inox 5-20	
1	E304100	Té de gaz(ép4mm)	B
1	E304110	support té de gaz (ép3mm)	C
1	P320510	entretoise 05-10-10	
1	R090522	chape série longue	A
1	R090527	tourillon ressort long	
1	R140250	rondelle ressort 18.5x10.1x0.8	
2	R140270	rondelle de frottement	

tourillon ressort long
long axle spring
R090527

rondelle nylon 6-14
nylon washer 6-14
B820610

Té de gaz(ép4mm)
trottle T
E304100

support té de gaz (ép3mm)
trottle tee mount
E304110

chape série longue
long female fork
R090522

vis chc 6x10
screw chc 6-10
B061010

rondelle inox 5-20
washer 5-20 stainless steel
B850510

écrou nylstop M6
nylstop nut M6
B800610

écrou nylstop M5
nylstop nut M5
B800510

vis BHC 8-20
screw BHC 8-20
B082010

entretoise 05-10-10
cross piece 05-10-10
P320510

écrou nylstop M8
nylstop nut M8
B800810

rondelle de frottement
friction washer
R140270

rondelle nylon 8-18
washer 8-18 nylon
B820810

rondelle ressort 18.5x10.1x0.8
spring washer 18.5x10.1x0.8
R140250

fhc5-20
screw FHC 5-20
B165210

air creation
07200 AUBENAS

Ass.T de gaz ARV/ARV throttle T assy.

N°pièce:
Y011105 ou 55CA

indice:
A

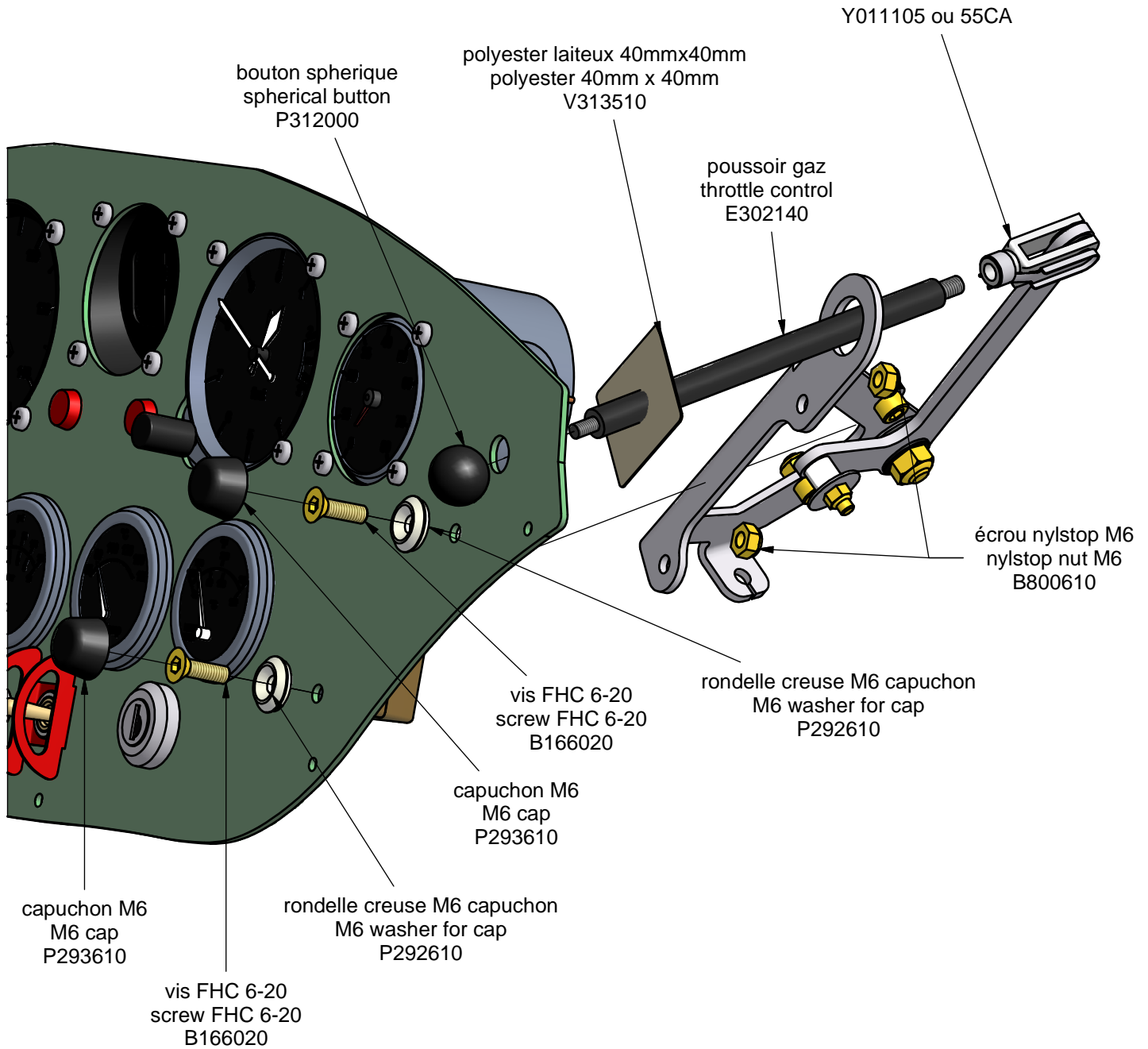
dessiné par: S. CHAUSSE
TEL: 04 75 93 66 66

matière:

traitement

23/02/2006

Ass.T de gaz ARV/ARV throttle T assy.



Liste de pièces

QTE	N°DE PIECE	DESCRIPTION	indice
2	B166020	vis FHC 6-20	A
2	B800610	écrou nylstop M6	
1	E302140	poussoir gaz	B
2	P292610	rondelle creuse M6 capuchon	
2	P293610	capuchon M6	
1	P312000	bouton sphérique	A
1	V313510	polyester laiteux 40mmx40mm	A
1	Y011105 ou 55CA	Ass.T de gaz ARV/ARV throttle T assy.	A

air creation

07200 AUBENAS

Tanarg: Accélérateur main/hand
throttle

dessiné par: A. CARDON
TEL: 04 75 93 66 66


matière:

traitement

N°pièce:
OP50-55CA

indice:
A

16/09/2005



Liste de pièces			
QTE	N°DE PIECE	DESCRIPTION	indice
9	B199510	vis à tôle 3,9x13(688)	A
5	I151015	clips ecrous 109	
2	P313110	réceptacle dart	
1	R301450	mousse adhésive 15x3 Lg:10cm	A

air creation

07200 AUBENAS

Tanarg 912:Ass.tableau de bord /
Instruments panel assy.

dessiné par :Stephane CHAUSSE
Tel : 04 75 93 66 66

Matière :

n° de pièce :

OP50-55FT

Traitement :

Indice :

A

08/08/2007

Operation 60

-Seats, belts, bags, wheels & landing gear fairings and propeller installation.



air creation 

07200 AUBENAS

Operation 60

dessiné par :Stéphane CHAUSSE
Tel : 04 75 93 66 66

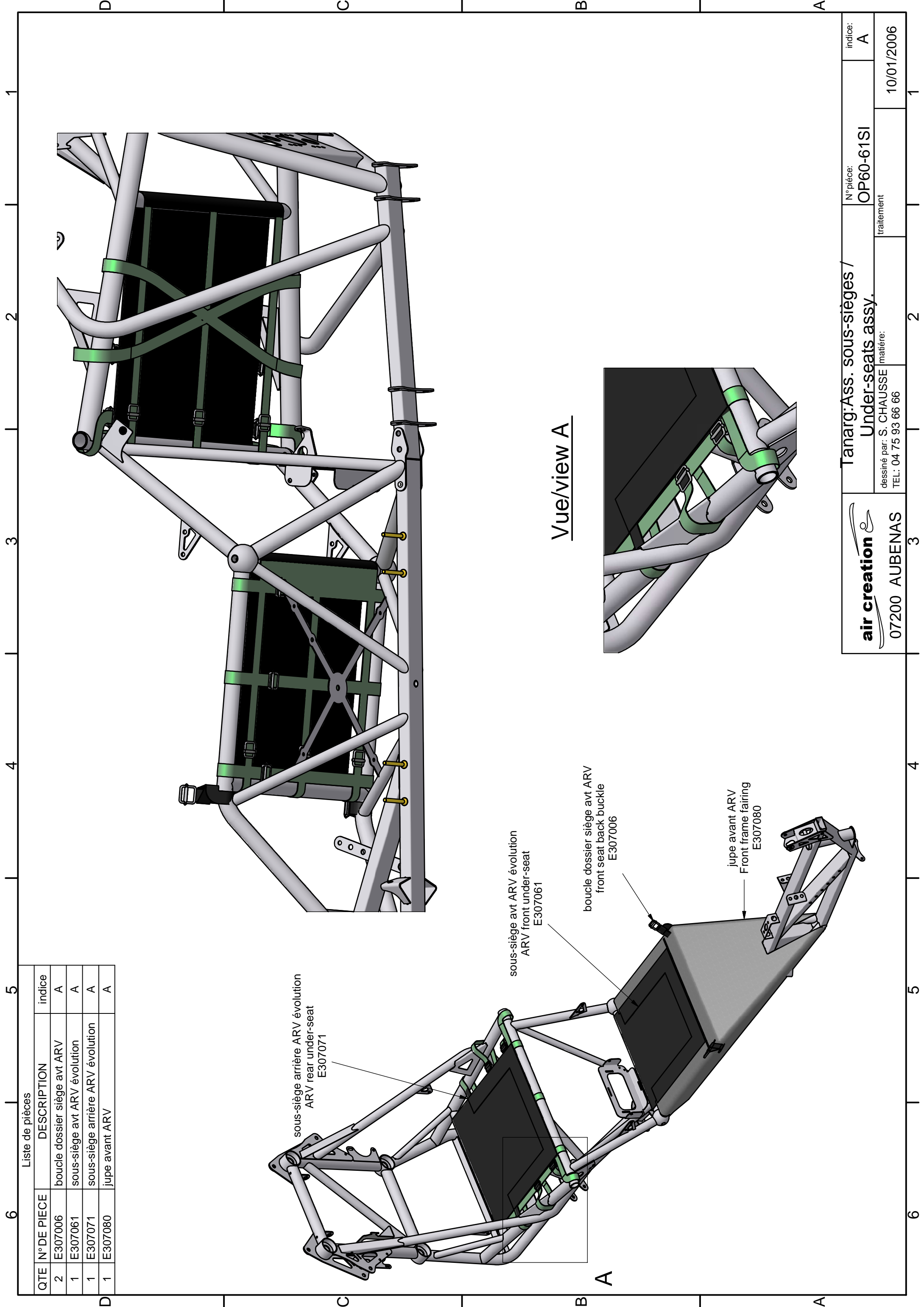
Matière :

n° de pièce :

Traitement :

Indice :

09/08/2007



Liste de pièces

QTE	N° DE PIECE	DESCRIPTION	indice
2	E307006	boucle dossier siège avt ARV	A
1	E307061	sous-siège avt ARV évolution	A
1	E307071	sous-siège arrière ARV évolution	A
1	E307080	jupe avant ARV	A

sous-siège arrière ARV évolution
ARV rear under-seat
E307071

sous-siège avt ARV évolution
ARV front under-seat
E307061

boucle dossier siège avt ARV
front seat back buckle
E307006

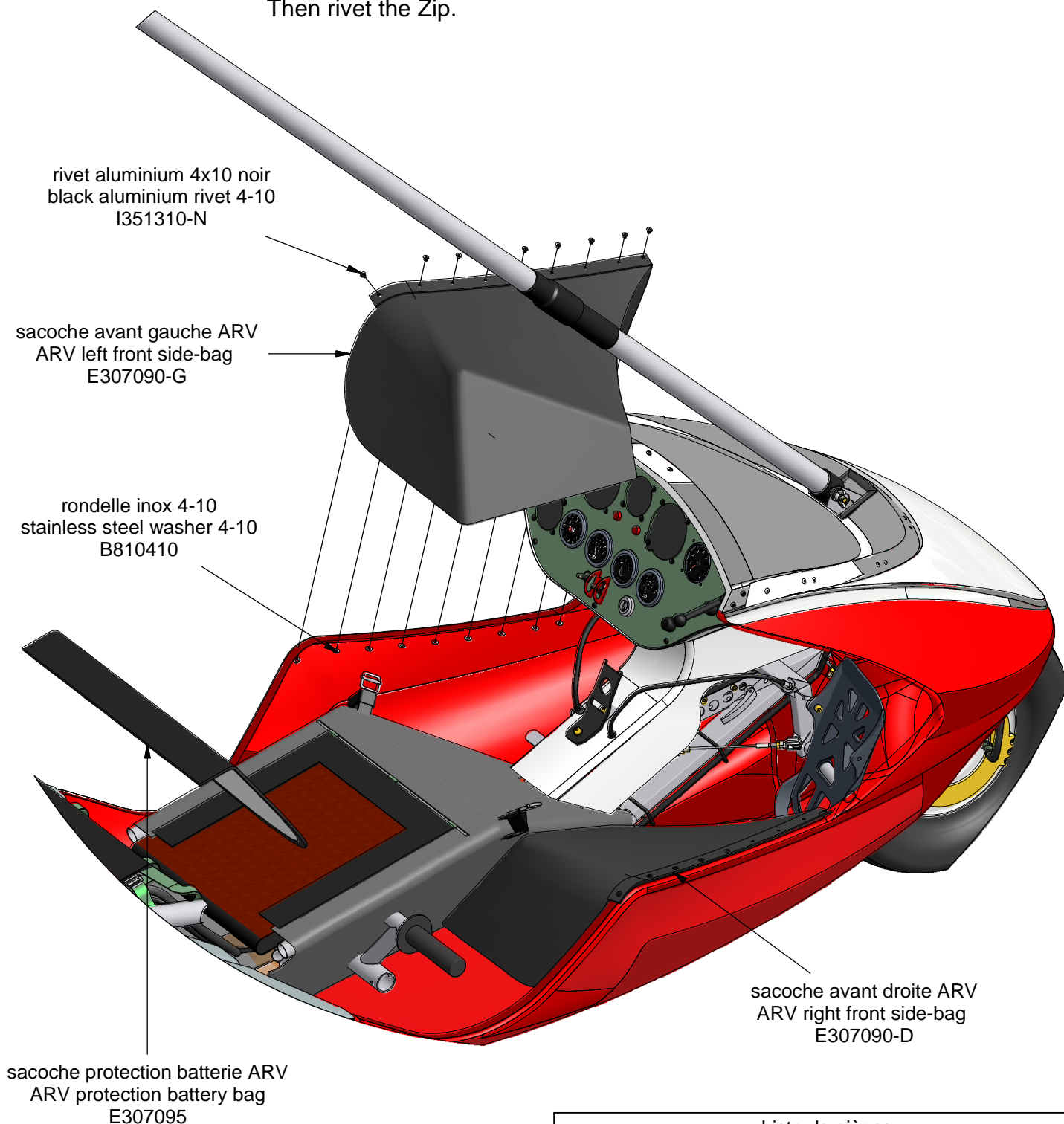
jupe avant ARV
Front frame fairing
E307080

Vue/view A

 07200 AUBENAS	Tanarg: Ass. sous-sièges / Under-seats assy.	N° pièce: OP60-61SI	indice: A
	dessiné par: S. CHAUSSE TEL: 04 75 93 66 66	traitement 10/01/2006	

**Positionnez la fermeture éclair® a équidistance des 2 trous opposés.
A l'aide d'un fer à souder, contre-percer le polypropylène de la fermeture
éclair®. Riveter la fermeture éclair®.**

Place the Zip equidistant between both opposite holes.
With the help of a soldering iron, drill over the zip polypropylene.
Then rivet the Zip.



Liste de pièces

QTE	N° DE PIECE	DESCRIPTION	indice
18	B810410	rondelle inox 4-10	A
1	E307090-D	sacoche avant droite ARV	A
1	E307090-G	sacoche avant gauche ARV	A
1	E307095	sacoche protection batterie ARV	A
18	I351310-N	rivet aluminium 4x10 noir	A

air creation

07200 AUBENAS

Tanarg: Ass. saccoches avant / Front
side-bags assy

dessiné par : Stephane CHAUSSE
Tel : 04 75 93 66 66

Matière :

n° de pièce :

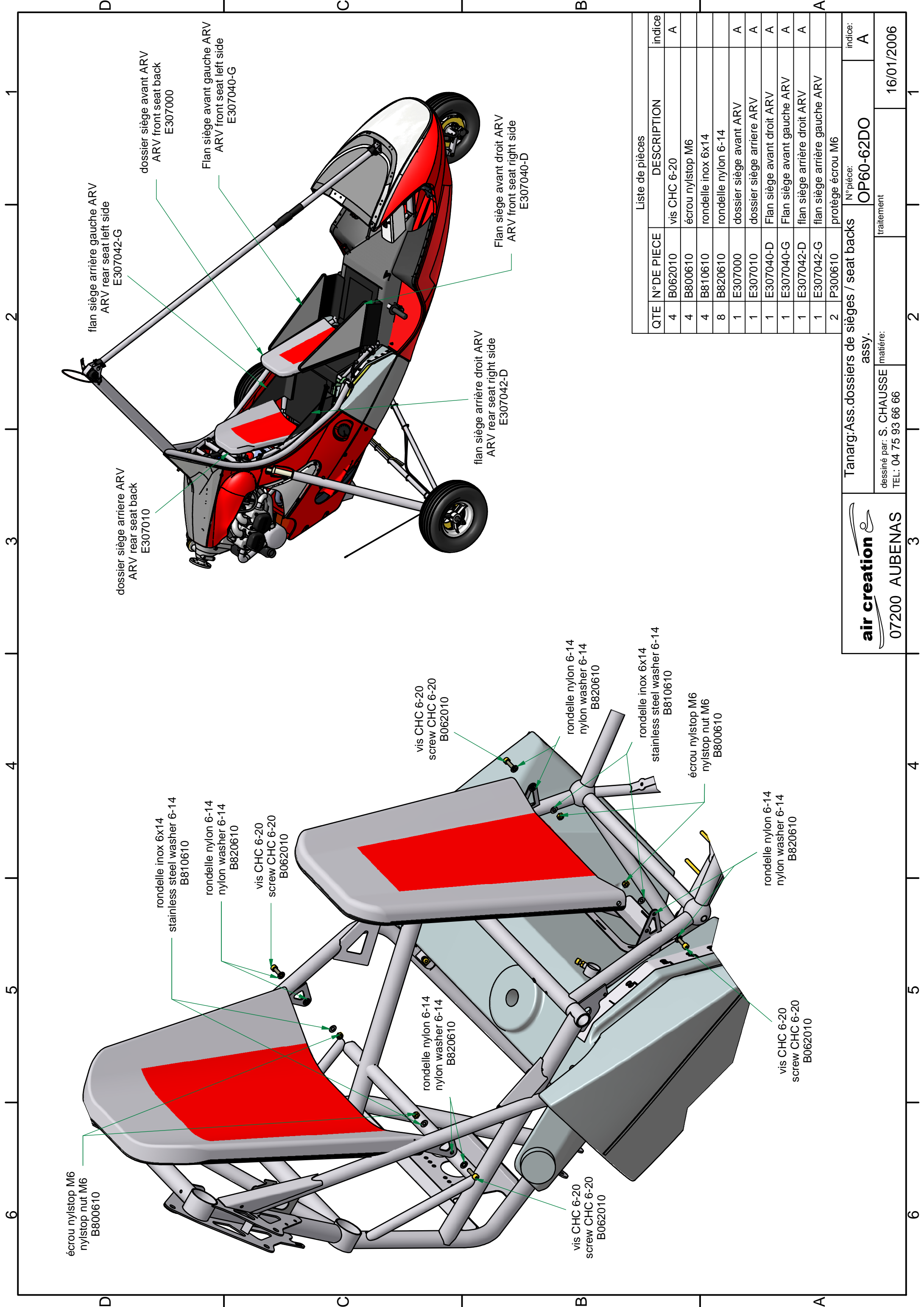
OP60-61SS

Traitement :

Indice :

A

08/08/2007



dossier siège arrière ARV
ARV rear seat back
E307010

flan siège arrière gauche ARV
ARV rear seat left side
E307042-G

dossier siège avant ARV
ARV front seat back
E307000

Flan siège avant gauche ARV
ARV front seat left side
E307040-G

flan siège arrière droit ARV
ARV rear seat right side
E307042-D

flan siège avant droit ARV
ARV front seat right side
E307040-D

écrou nylonstop M6
nylistop nut M6
B800610

vis CHC 6-20
screw CHC 6-20
B062010

rondelle nylon 6-14
nylon washer 6-14
B820610

vis CHC 6-20
screw CHC 6-20
B062010

rondelle inox 6x14
stainless steel washer 6-14
B810610

rondelle nylon 6-14
nylon washer 6-14
B820610

vis CHC 6-20
screw CHC 6-20
B062010

vis CHC 6-20
screw CHC 6-20
B062010

rondelle nylon 6-14
nylon washer 6-14
B820610

vis CHC 6-20
screw CHC 6-20
B062010

rondelle nylon 6-14
nylon washer 6-14
B820610

vis CHC 6-20
screw CHC 6-20
B062010

rondelle nylon 6-14
nylon washer 6-14
B820610

rondelle inox 6x14
stainless steel washer 6-14
B810610

écrou nylonstop M6
nylistop nut M6
B800610

rondelle nylon 6-14
nylon washer 6-14
B820610

Liste de pièces			
QTE	N° DE PIECE	DESCRIPTION	indice
4	B062010	vis CHC 6-20	A
4	B800610	écrou nylonstop M6	
4	B810610	rondelle inox 6x14	
8	B820610	rondelle nylon 6-14	
1	E307000	dossier siège avant ARV	A
1	E307010	dossier siège arrière ARV	A
1	E307040-D	Flan siège avant droit ARV	A
1	E307040-G	Flan siège avant gauche ARV	A
1	E307042-D	flan siège arrière droit ARV	A
1	E307042-G	flan siège arrière gauche ARV	A
2	P300610	protège écrou M6	

air creation

07200 AUBENAS

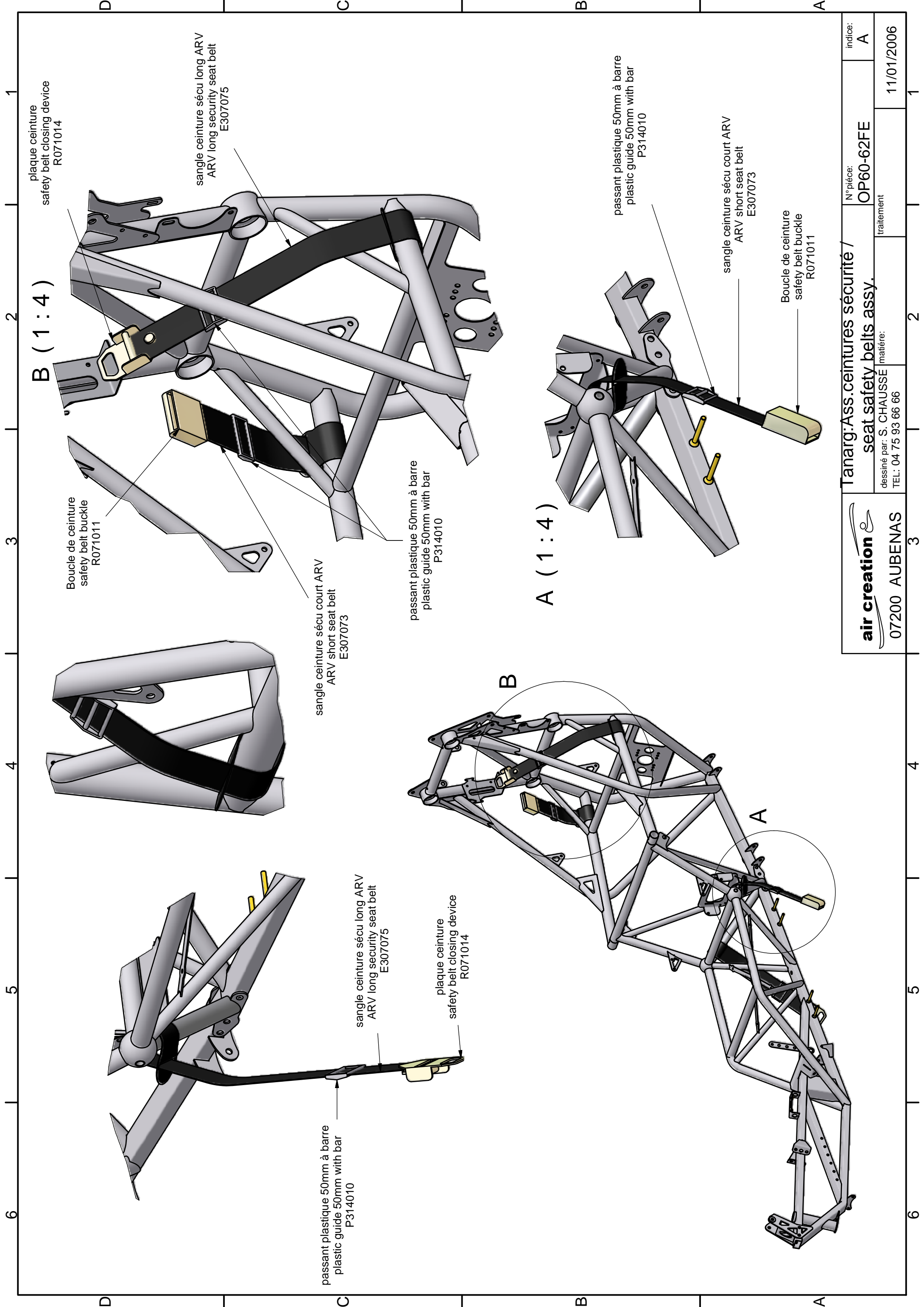
Tanarg: Ass. dossiers de sièges / seat backs
assy.

N° pièce: **OP60-62DO**

indice: **A**

dessiné par: S. CHAUSSE
matériau: traitement
TEL: 04 75 93 66 66

16/01/2006



plaque ceinture
safety belt closing device
R071014

sangle ceinture sécu long ARV
ARV long security seat belt
E307075

Boucle de ceinture
safety belt buckle
R071011

sangle ceinture sécu court ARV
ARV short seat belt
E307073

passant plastique 50mm à barre
plastic guide 50mm with bar
P314010

sangle ceinture sécu long ARV
ARV long security seat belt
E307075

plaque ceinture
safety belt closing device
R071014

passant plastique 50mm à barre
plastic guide 50mm with bar
P314010

passant plastique 50mm à barre
plastic guide 50mm with bar
P314010

sangle ceinture sécu court ARV
ARV short seat belt
E307073

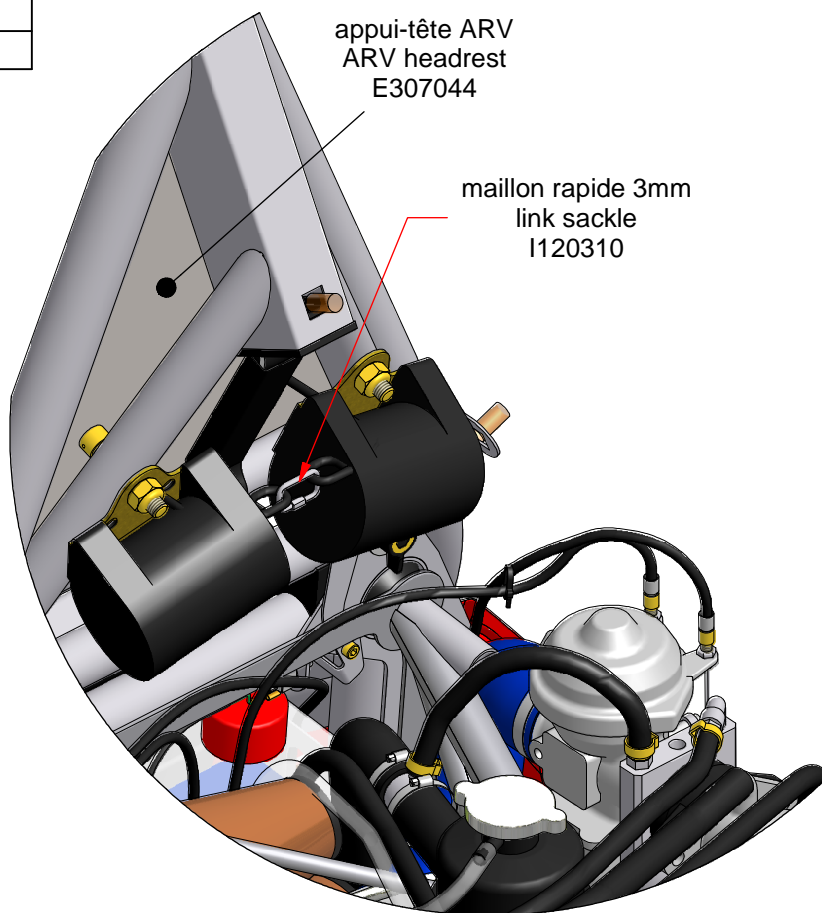
Boucle de ceinture
safety belt buckle
R071011

	Tanarg: Ass. ceintures sécurite / seat safety belts assy.	N° pièce: OP60-62FE	indice: A
	dessiné par: S. CHAUSSE TEL: 04 75 93 66 66	traitement	11/01/2006

Liste de pièces

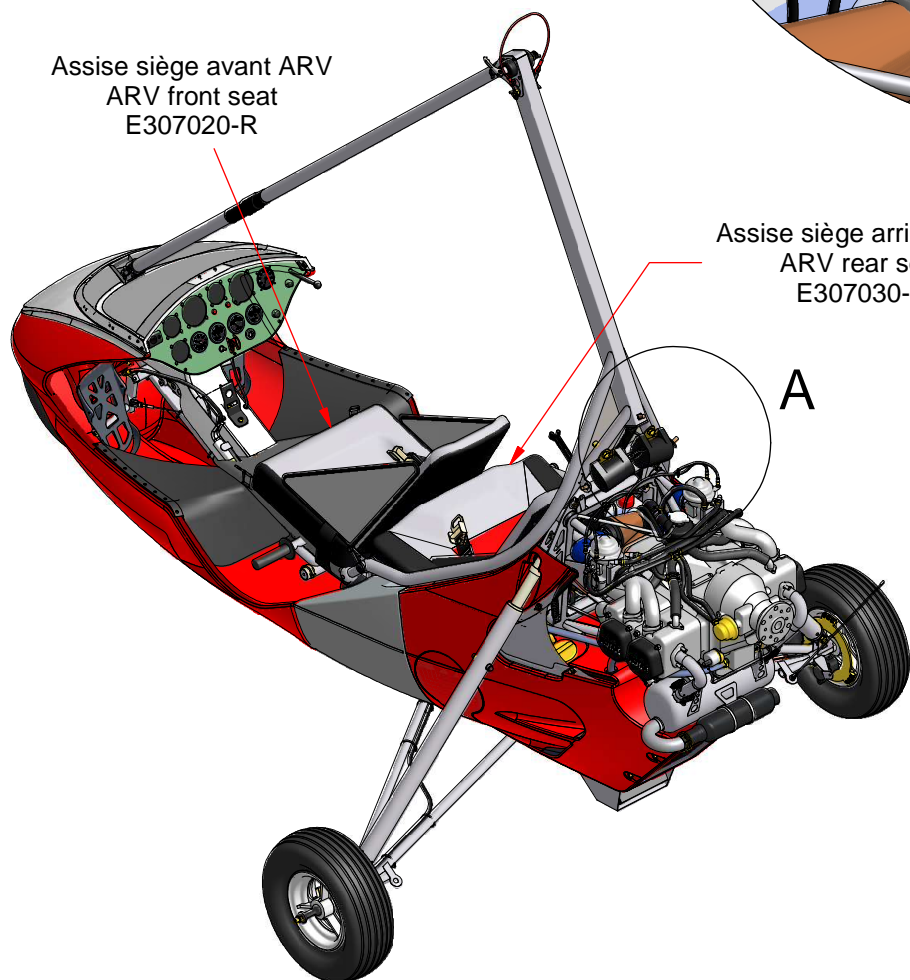
QTE	N° DE PIECE	DESCRIPTION	indice
1	E307020-R	Assise siège avant ARV	A
1	E307030-R	Assise siège arrière ARV	A
1	E307044	appui-tête ARV	A
1	E307100	coffre siège arrière ARV	
1	I120310	maillon rapide 3mm	

Vue/view A



appui-tête ARV
ARV headrest
E307044

maillon rapide 3mm
link saddle
I120310



Assise siège avant ARV
ARV front seat
E307020-R

Assise siège arrière ARV
ARV rear seat
E307030-R

A

air creation

07200 AUBENAS

Tanarg 912ES:Ass.assises / seats assy.

dessiné par :Stephane CHAUSSE
Tel : 04 75 93 66 66

Matière :

n° de pièce :

OP60-63AA

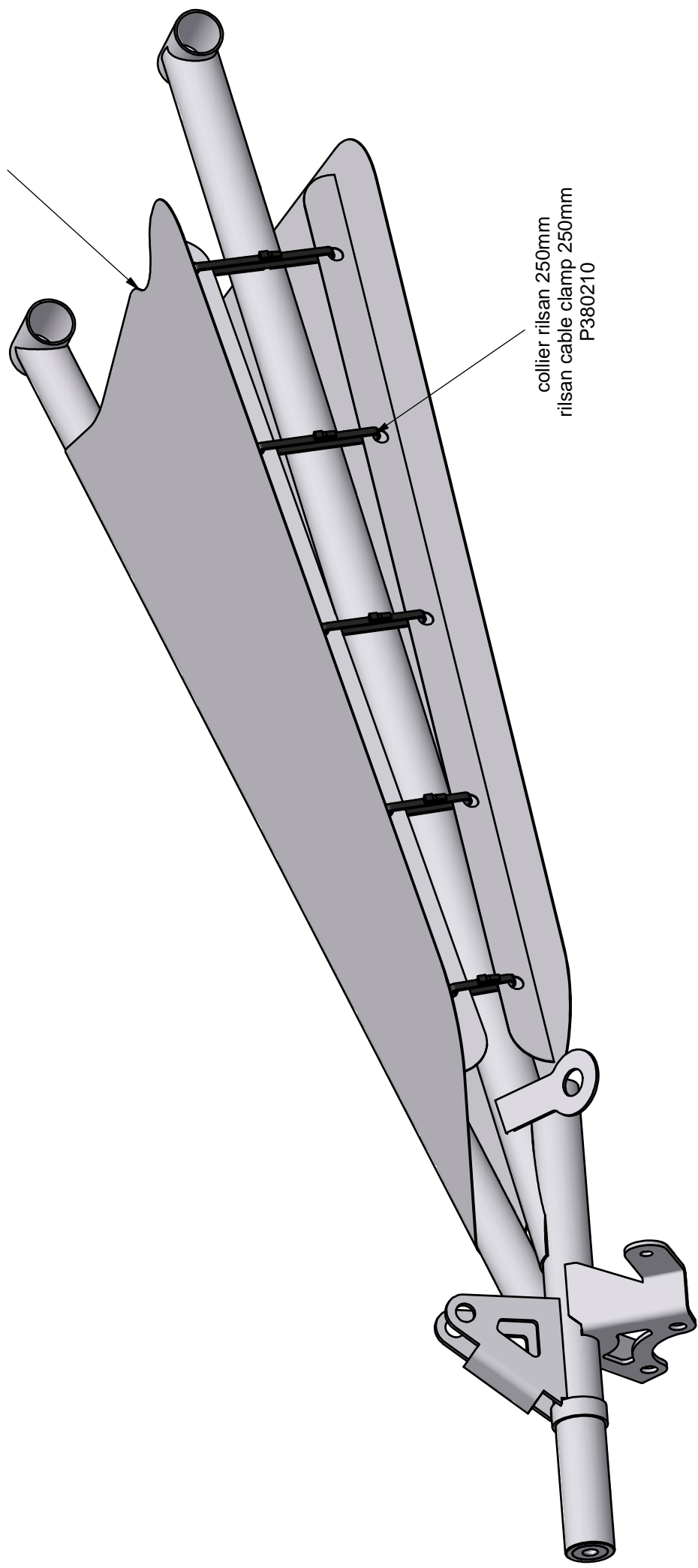
Traitement :

Indice :

A

09/08/2007

profilage train gauche
undercarriage left fairing
E307120-G



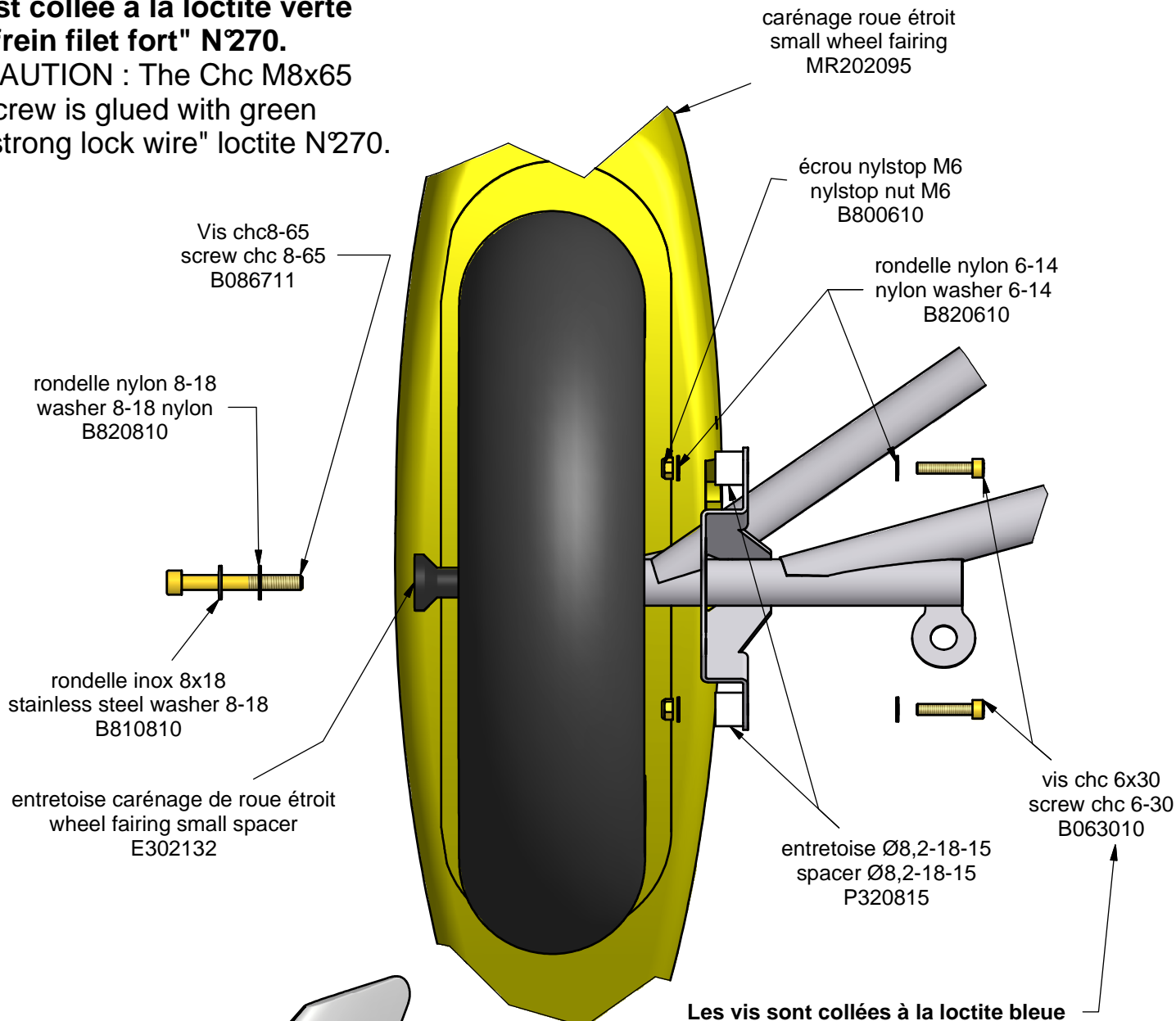
collier rilsan 250mm
rilsan cable clamp 250mm
P380210

air creation 07200 AUBENAS	T anarg: Profilages de train / undercarriage		N° pièce: OP60-63PR	indice: A
	fairings		traitement	18/01/2006
dessiné par: S. CHAUSSE TEL: 04 75 93 66 66				
matériau:				

IMPORTANT : La vis Chc M8x65

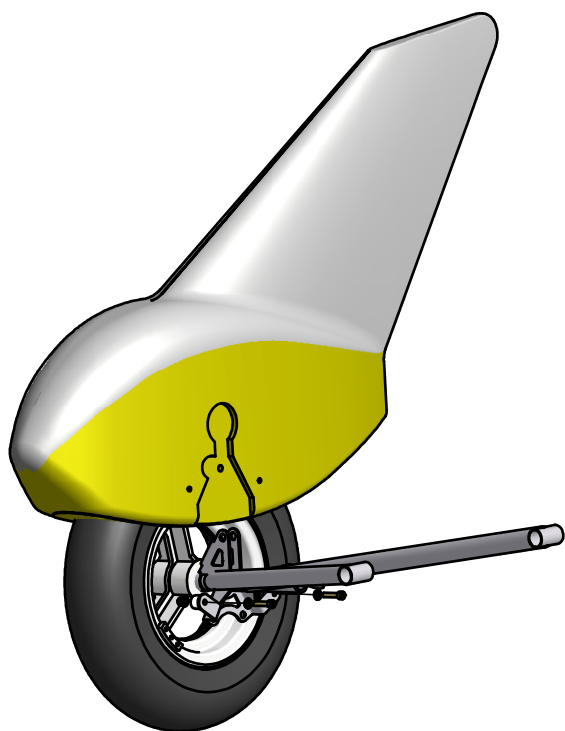
est collée à la loctite verte
"frein filet fort" N°270.

CAUTION : The Chc M8x65
screw is glued with green
"strong lock wire" loctite N°270.



Les vis sont collées à la loctite bleue
"frein filet normal" N°243.

The screws are glued with blue "standard
 lock wire" loctite N°243.



air creation

07200 AUBENAS

Tanarg:Carénage de roue / Wheel fairing

dessiné par: S. CHAUSSE
 TEL: 04 75 93 66 66

matière:

traitement

N°pièce:
 OP60-66CA

indice:
 A

17/01/2006

IMPORTANT : La vis Chc M8x75

est collée à la loctite verte
"frein filet fort" N°270.

Caution : The Chc M8x75
screw is glued with green
"strong lock wire" loctite
N°270.

rondelle inox 8x18
 stainless steel washer 8-18
 B810810

vis chc 8-75
 screw chc-bhc 8-75
 B087810

rondelle nylon 8-18
 washer 8-18 nylon
 B820810

entretoise carénage de roue
 wheel fairing spacer
 E302130

carénage de roue HP
 wheel fairing
 MR202100

écrou nylstop M6
 nylstop nut M6
 B800610


rondelle nylon 6-14
 nylon washer 6-14
 B820610

vis CHC 6-16
 screw CHC 6-16
 B061510

écrou nylstop M6
 nylstop nut M6
 B800610

Les vis sont collées à la loctite bleue
"frein filet normal" N°243.

The Chc M6x16 screws are glued with
 blue "standard lock wire" loctite N°243.



air creation

07200 AUBENAS

Tanarg:Carénage roue HP / HP wheel
 fairing

dessiné par: S. CHAUSSE
 TEL: 04 75 93 66 66

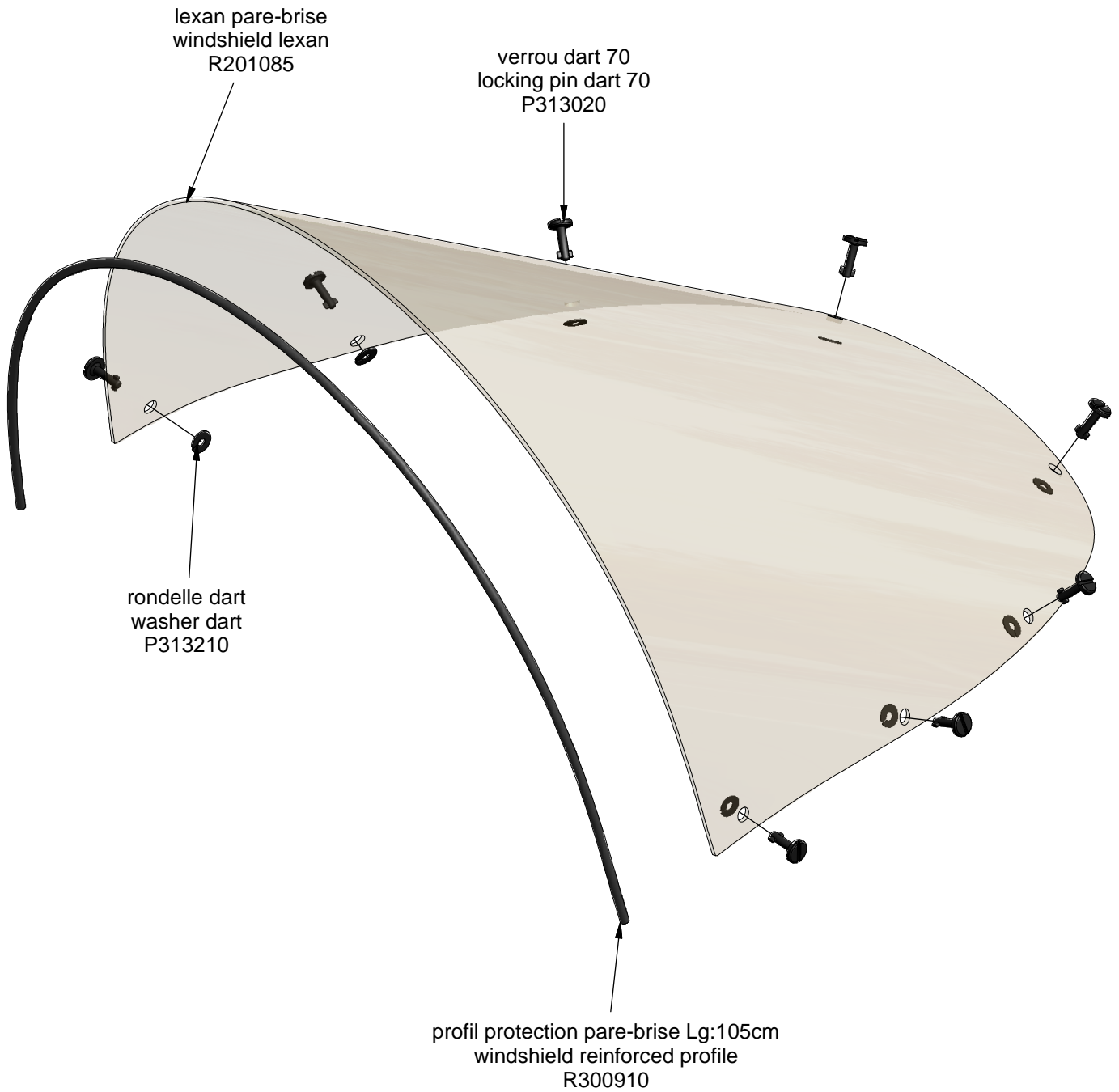
matière:

traitement

N°pièce:
 OP60-66CA

indice:
 A

16/01/2006



Liste de pièces			
QTE	N°DE PIECE	DESCRIPTION	indice
8	P313020	verrou dart 70	
8	P313210	rondelle dart	
1	R201085	lexan pare-brise	A
1	R300910	profil protection pare-brise Lg:105cm	A

air creation

07200 AUBENAS

Tanarg:Prep.pare-brise/windshield prep.

n° de pièce :

R201105

Indice :

A

dessiné par :Stephane CHAUSSE
Tel : 04 75 93 66 66

Matière :

Traitement :

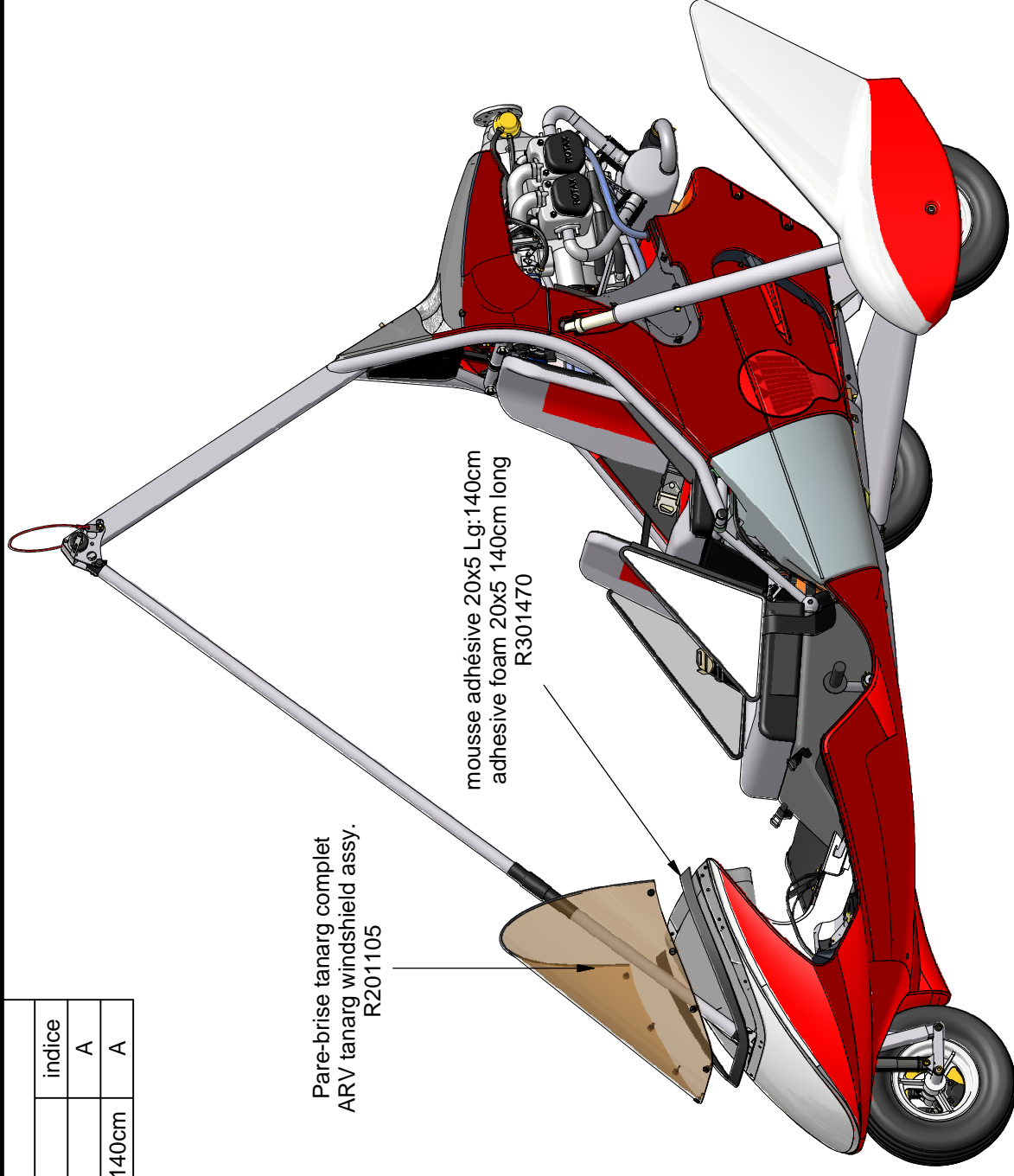
10/08/2007

Liste de pièces

QTE	N° DE PIECE	DESCRIPTION	indice
1	R201105	Pare-brise tanarg complet	A
1	R301470	mousse adhésive 20x5 Lg:140cm	A

Pare-brise tanarg complet
ARV tanarg windshield assy.
R201105

mousse adhésive 20x5 Lg:140cm
adhesive foam 20x5 140cm long
R301470



air creation

07200 AUBENAS

Tanarg:Ass.pare-brise/Windshield assy.

dessiné par :Stephane CHAUSSE

Tel : 04 75 93 66 66

Matière :

n° de pièce :

OP60-69PA

Indice :

A

Traitement :

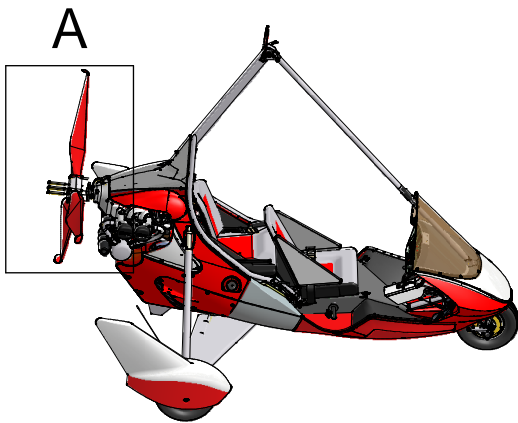
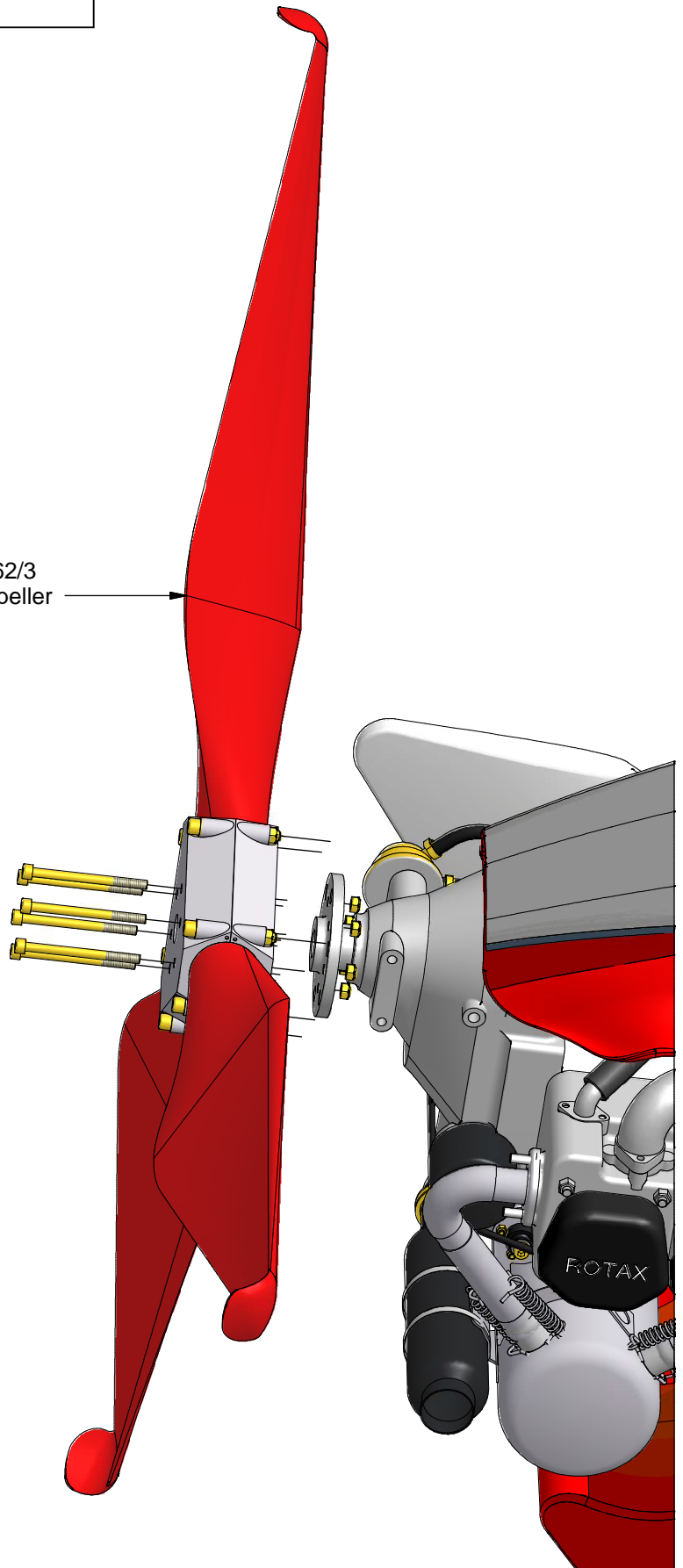
09/08/2007

Liste de pièces

QTE	N° DE PIECE	DESCRIPTION	indice
1	R108752	Hélice Arplast 158/62/3	A
1	R105855	outil réglage Arplast 62G	

Vue/view A

Hélice Arplast 158/62/3
Arplast 158/62/3 propeller
R108752



air creation

07200 AUBENAS

Tanarg 912ES:Ass.hélice / Propeller assy.

dessiné par :Stephane CHAUSSE
Tel : 04 75 93 66 66

Matière :

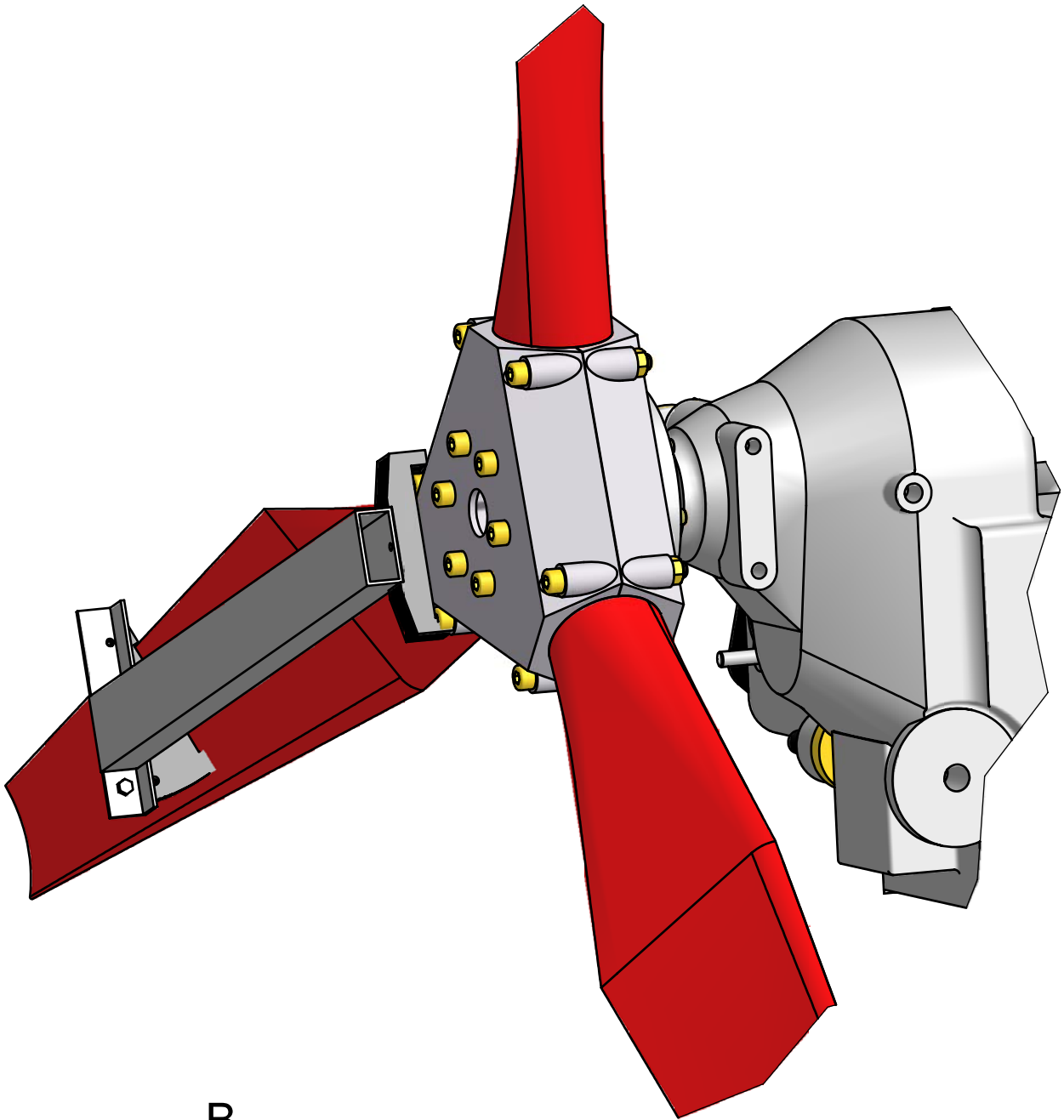
n° de pièce :

OP60-70HE

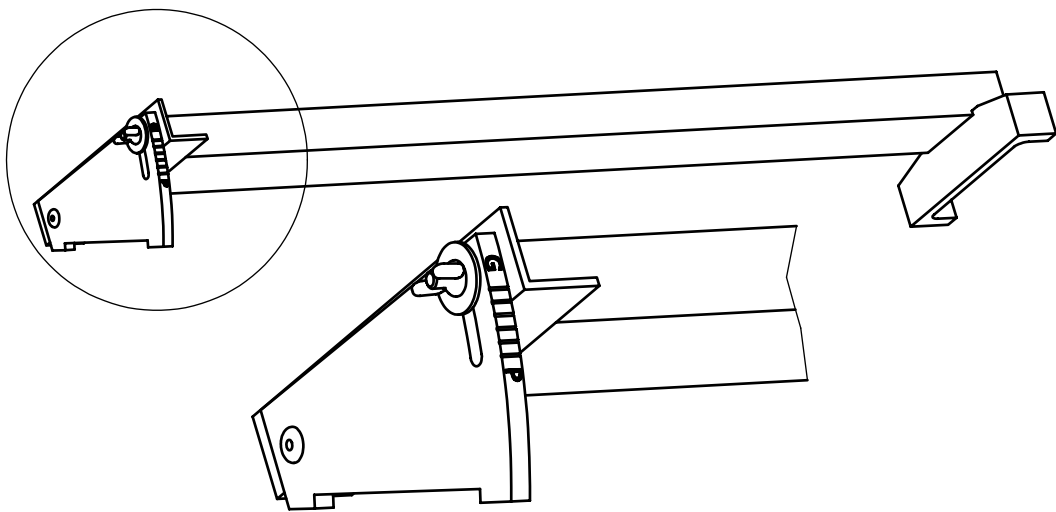
Traitement :

Indice :

09/08/2007



B



air creation 

07200 AUBENAS

montage/réglage helice 912

dessiné par: A. CARDON
TEL: 04 75 93 66 66

matière:

traitement

N° pièce:
ASS

indice:

25/04/2006

options

- Towing system
- Parachute
- Radio
- Dual control
- Instruments



07200 AUBENAS

dessiné par :
Tel : 04 75 93 66 66

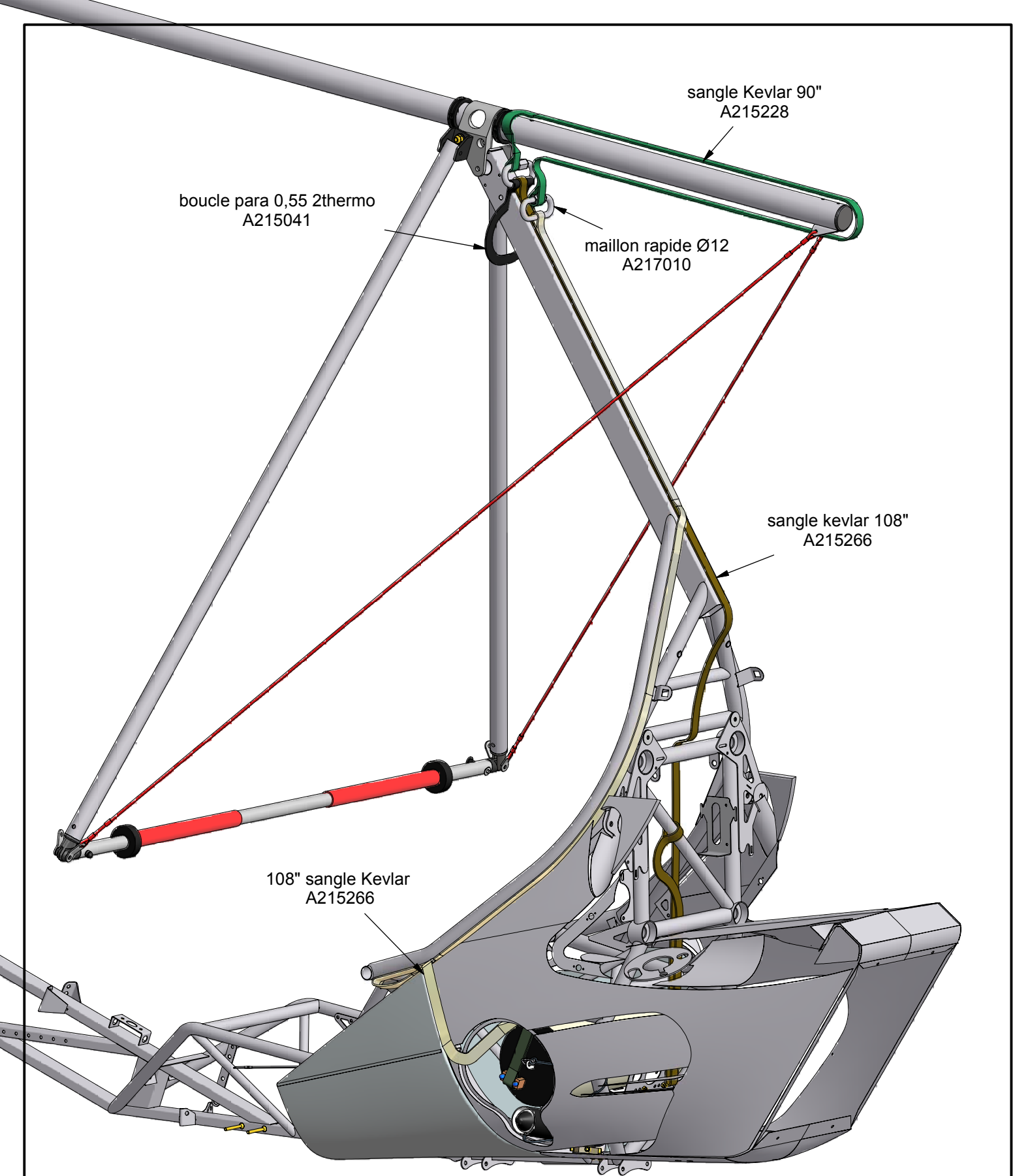
Options

Matière :

n° de pièce :

Traitement :

Indice :



air creation 

07200 AUBENAS

option parachute container

dessiné par: A. CARDON
 TEL: 04 75 93 66 66

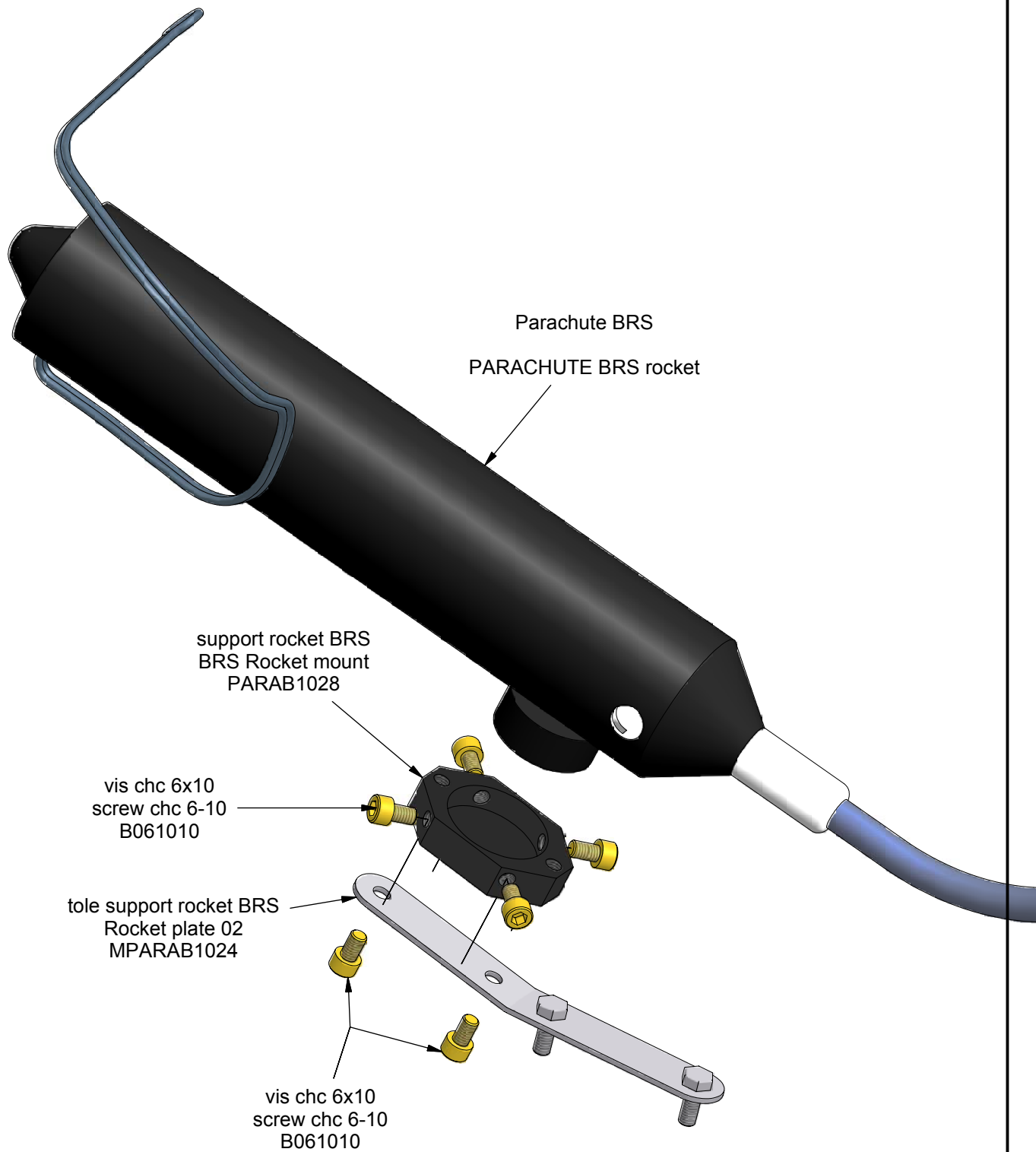
matière:

traitement

N° pièce:
 BRS

indice:
 A

15/06/2005



Liste de pièces

QTE	N° DE PIECE	DESCRIPTION	indice
6	B061010	vis chc 6x10	
1	MPARAB1024	tole support rocket BRS	A
1	PARAB1028	support rocket BRS	A
1	PARACHUTE BRS rocket	Parachute BRS	A
2	B270616	vis H inox A2 M6x16	A

air creation 

07200 AUBENAS

Rocket BRS fixation

dessiné par: A. CARDON
TEL: 04 75 93 66 66

matière:

traitement

N° pièce:
OPTION parachute

indice:
A

15/06/2005

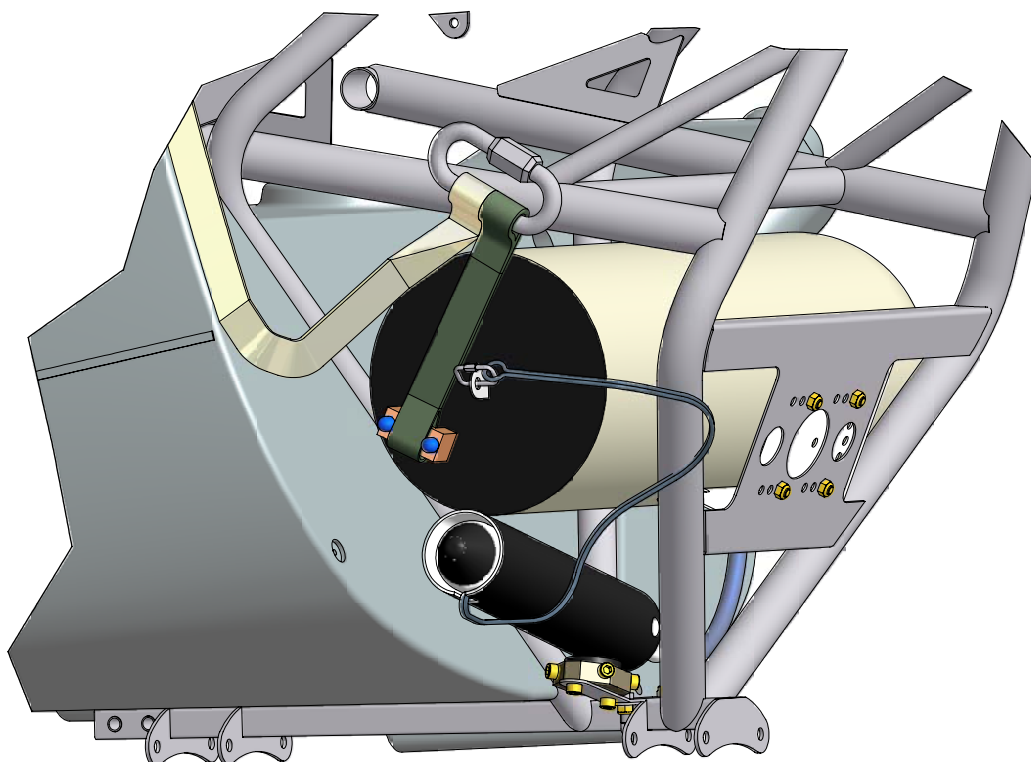
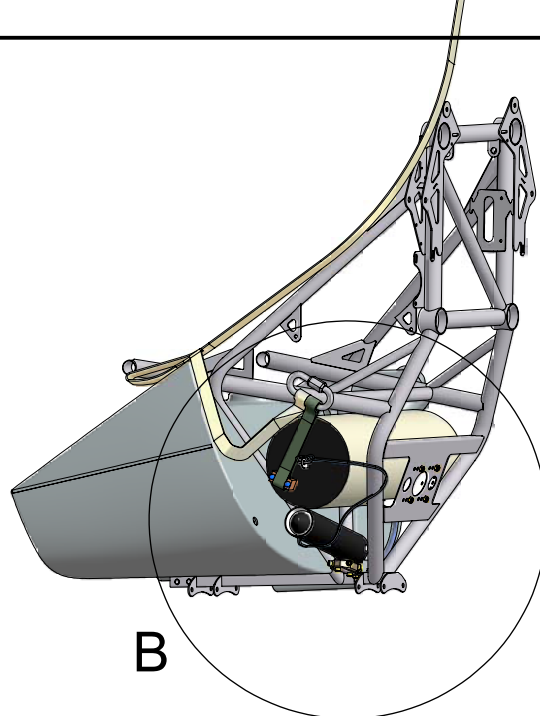
U parachute
parachute U(shaped part)
PLAKPARA

vis chc 6x10
screw chc 6-10
B061010

écrou nylstop M6
nylstop nut M6
B800610

etrier parachute 40X20
parachute stirrup 40x20
PARAB1020

écrou nylstop M6
nylstop nut M6
B800610



air creation 

07200 AUBENAS

option parachute container

dessiné par: A. CARDON
TEL: 04 75 93 66 66

matière:

traitement

N° pièce:
BRS

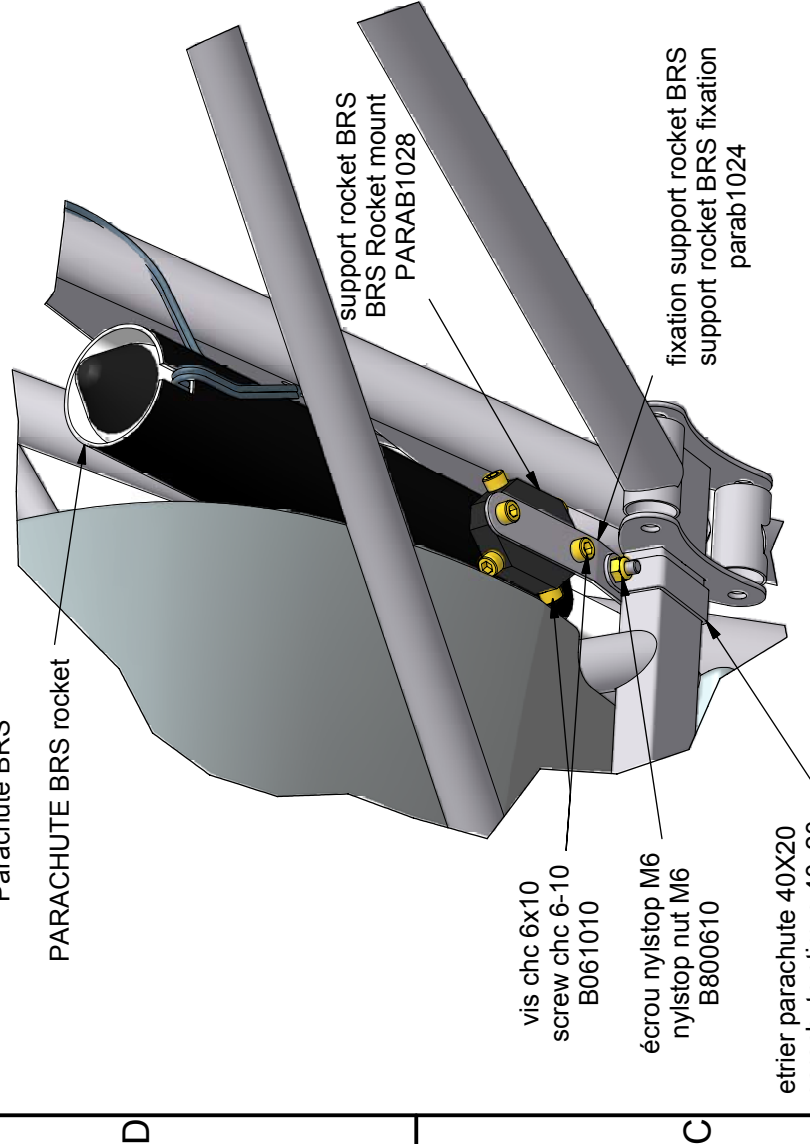
indice:
A

15/06/2005

1 2 3 4 5 6

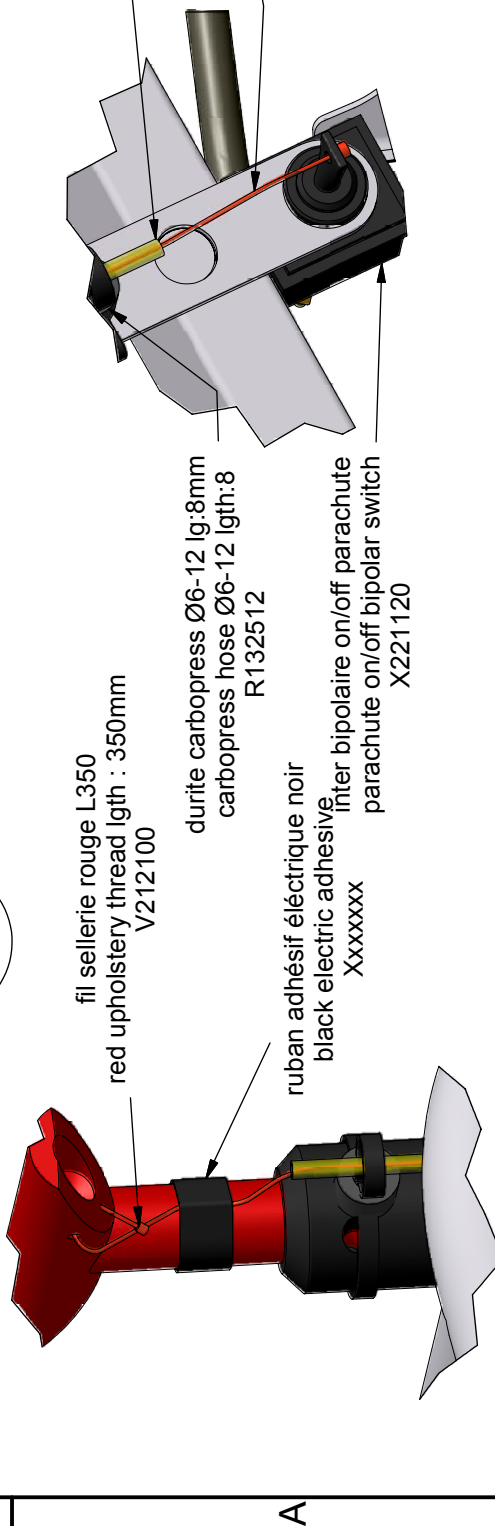
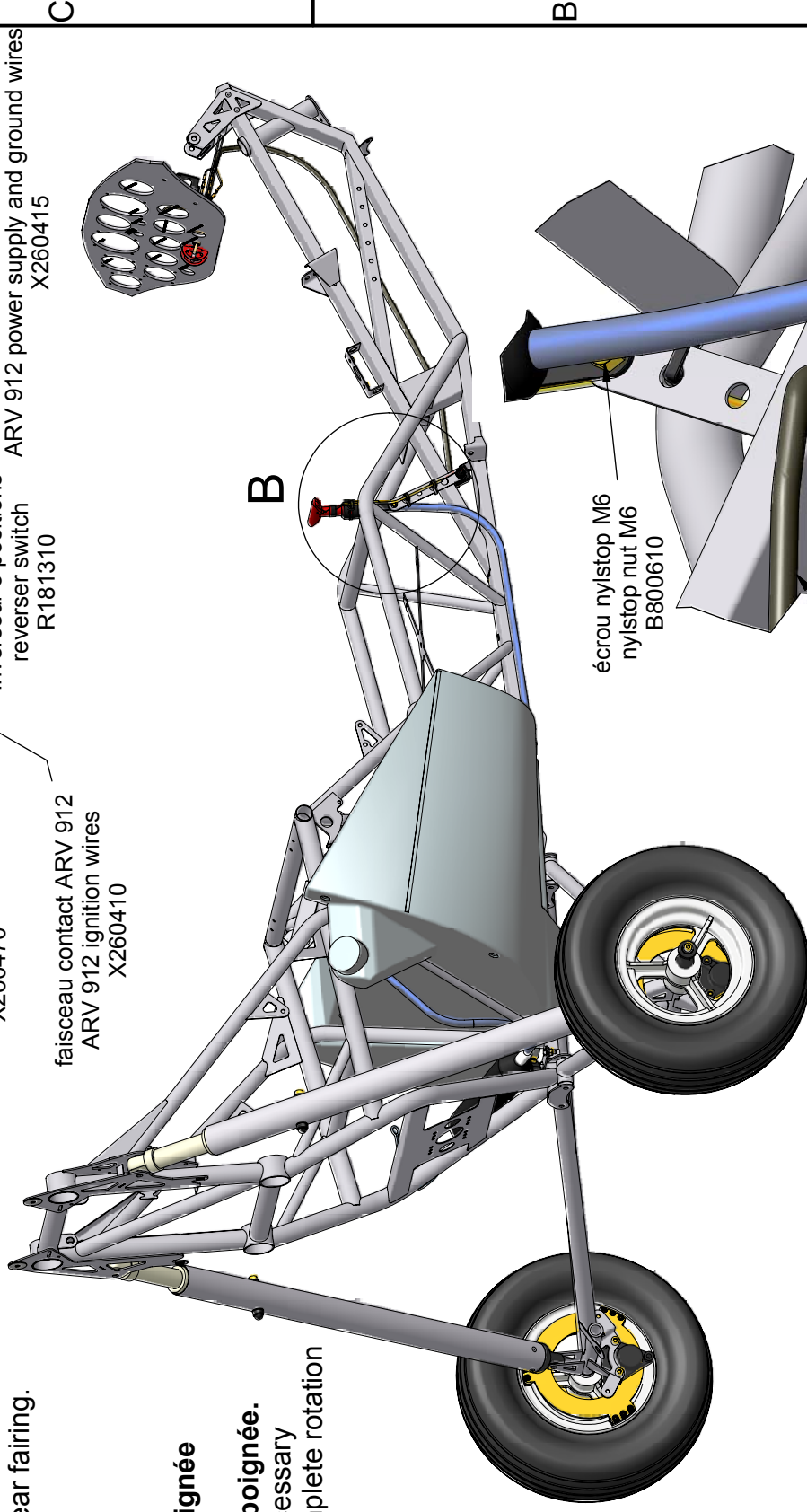
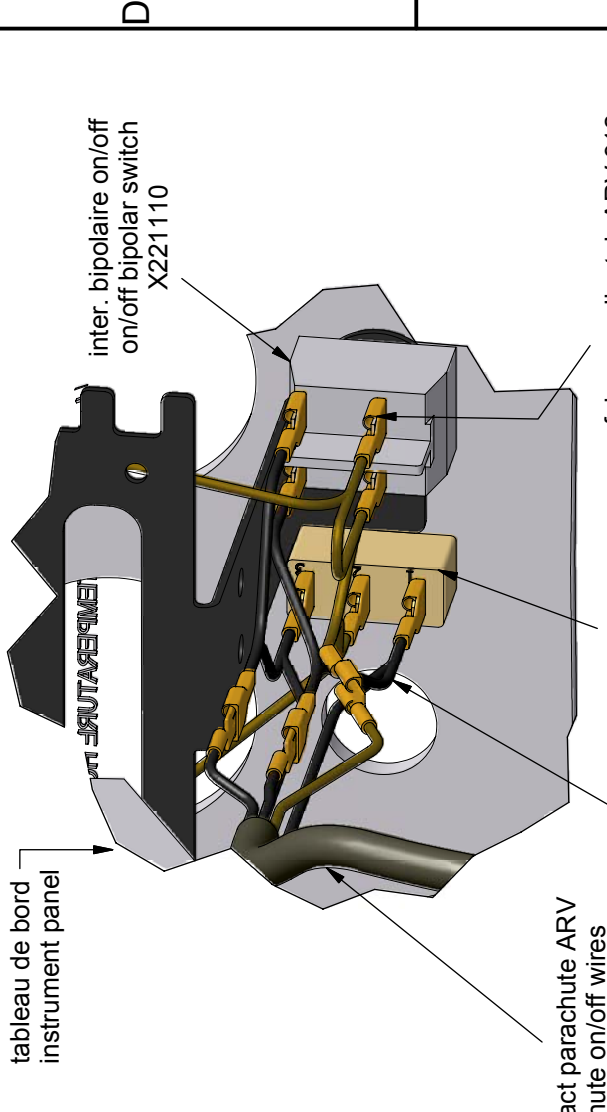
Liste de pièces

QTE	N° DE PIECE	DESCRIPTION	indice
7	B061010	vis chc 6x10	
3	B800610	écrou nylistop M6	
4	P380210	collier rilsan 250mm	A
1	PARAB1020	étrier parachute 40X20	A
1	parab1024	fixation support rocket BRS	A
1	PARAB1028	support rocket BRS	A
3	R132512	durite carboress Ø6-12 lg:8mm	A
1	R141110	Tube PHD Lg:175mm	A
1	V212100	fil sellerie rouge L350	A
1	X221120	inter bipolaire on/off parachute	A
1	X260470	faisceau contact parachute ARV	A



La rocket doit être installée après la pose du carénage arrière.
The rocket must be installed after the assembling the rear fairing.

Afin de donner un peu de liberté de mouvement à la poignée parachute, il est nécessaire de laisser au fil rouge une surlongueur équivalente à une rotation complète de la poignée.
In order to move the parachute handle more easily, it is necessary to let a greater length of red thread equal to the handle complete rotation



Vue B

air creation
07200 AUBENAS

dessiné par: S. CHAUSSE
TEL: 04 75 93 66 66

matière: traitement

ass.poig. et rocket parach./parachute rocket and handle assy.

N° pièce: **parab**

indice: **A**

03/02/2006

A

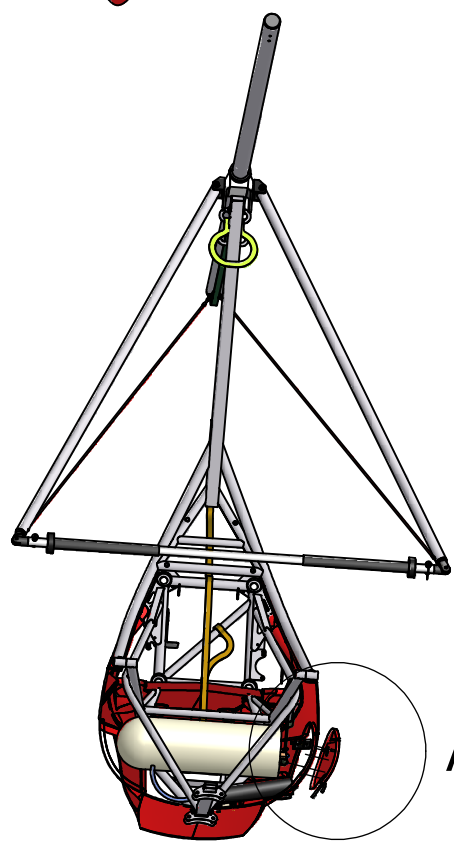
écrou nylstop M5
nylstop nut M5
B800510

rondelle inox 5-20
stainless steel washer 5-20
B850510

butée de porte parachute
Tanarg abutment of door parachute
MR202065


porte parachute tanarg rouge
Tanarg red parachute door
MR202065-R

profil protection pare-brise Lg:20cm
windshield reinforced profile 200 mm long
R300910

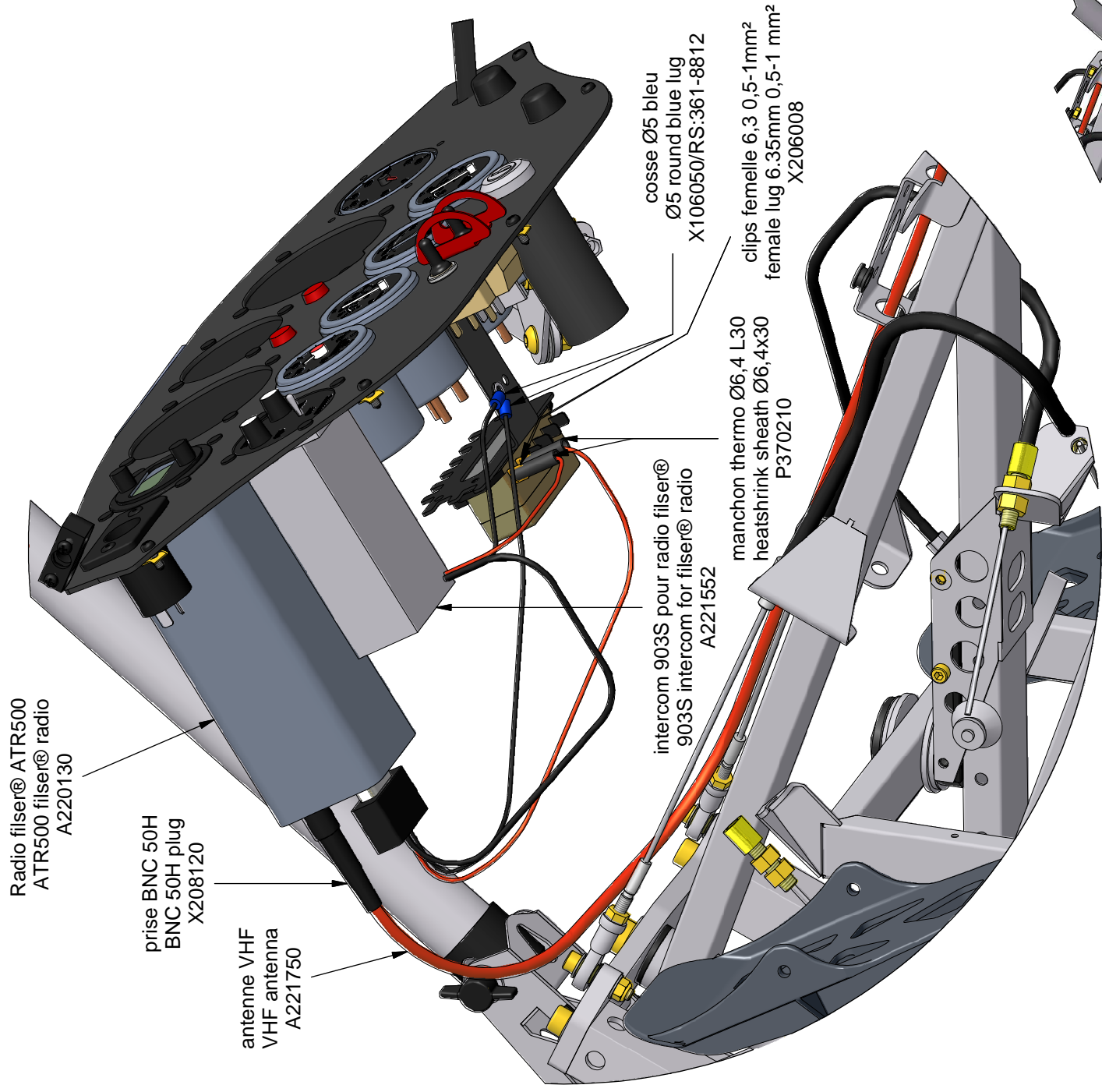


A

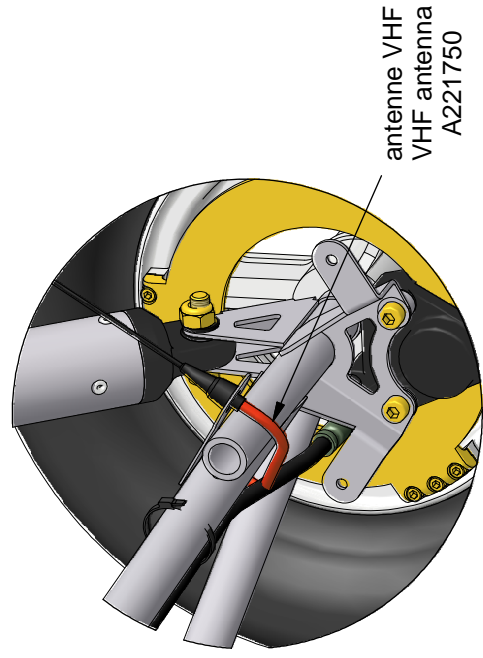
Attacher l'élastique de la porte parachute sur le pontet du container parachute. L'élastique doit être en tension.
Fasten the parachute door elastic to the bridge of the parachute container. The elastic must be taut.

 07200 AUBENAS	option parachute container		n° de pièce : parab	Indice : A
	dessiné par :stéphane Chausse Tel : 04 75 93 66 66	Matière :	Traitement :	13/03/2009

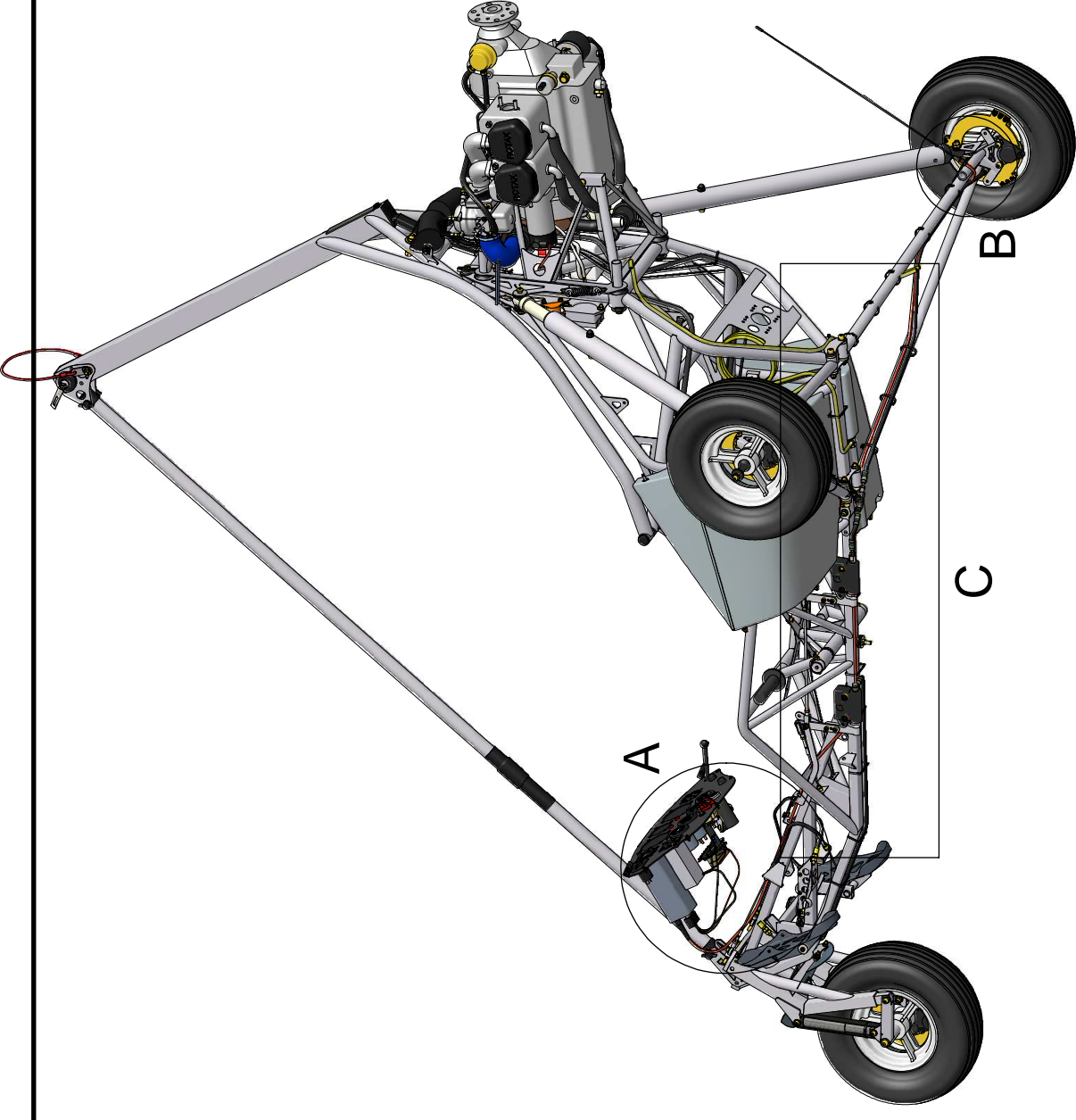
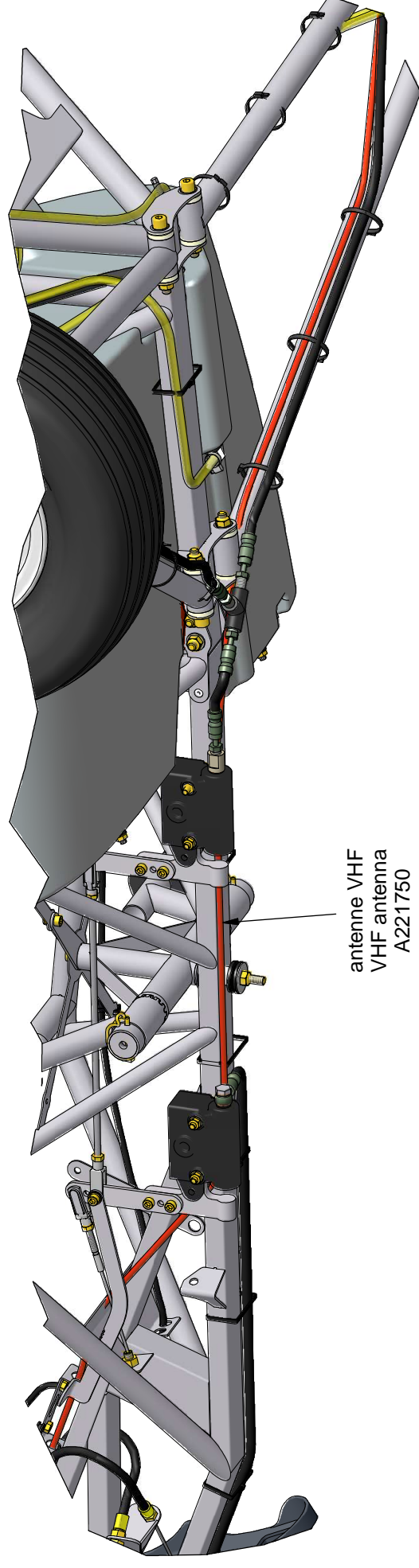
Vue/view A



Vue/view B



Vue/view C



07200 AUBENAS

option: câblage radio Filiser®/Filiser® radio
assembly

dessiné par : Stéphane CHAUSSE
Tel : 04 75 93 66 66

Matière :

Traitement :

Indice :

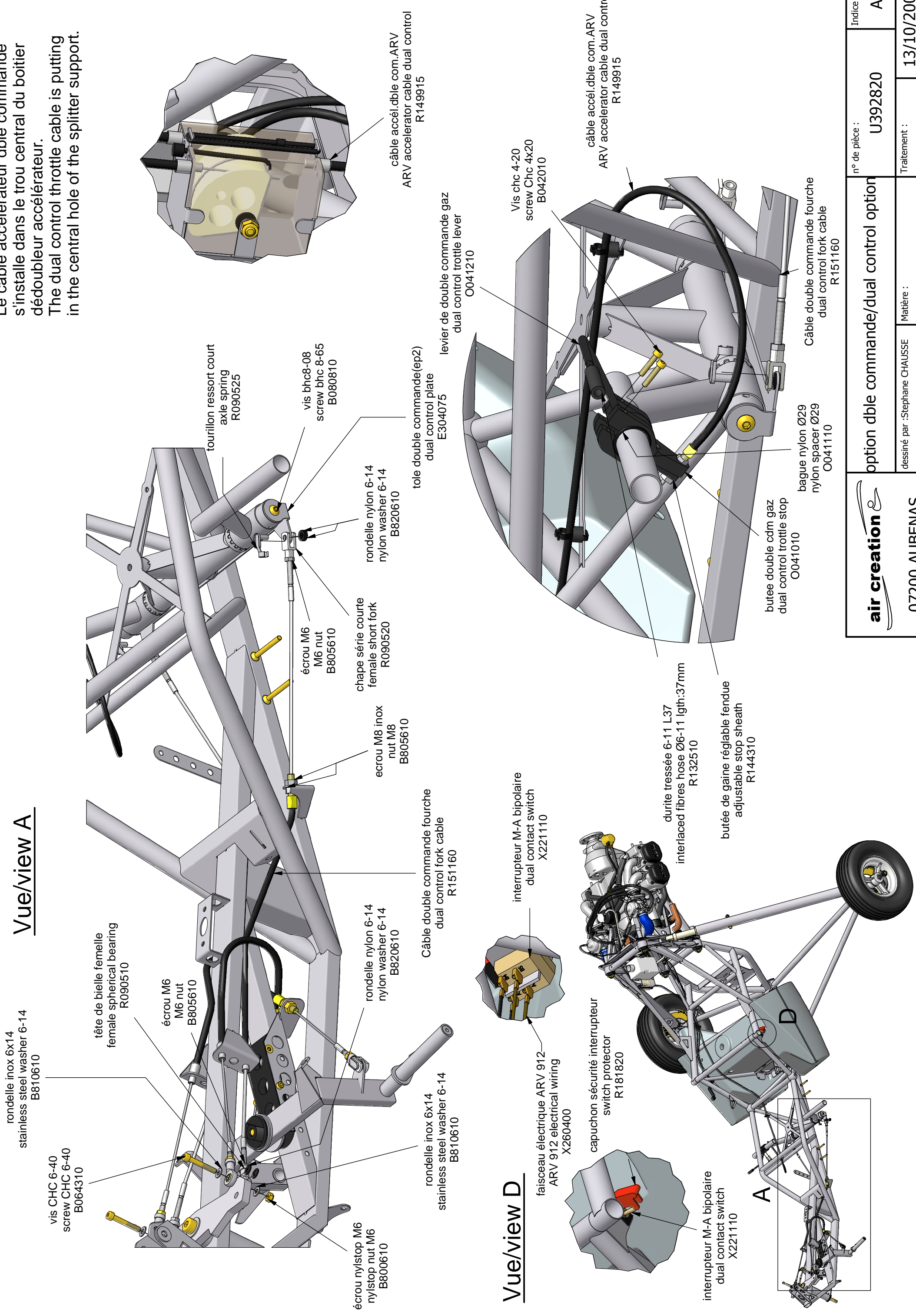
U393090

A

08/08/2007

Vue/view A

Le câble accélérateur dble commande s'installe dans le trou central du boîtier dédoubleur accélérateur.
The dual control throttle cable is putting in the central hole of the splitter support.



rondelle inox 6x14
stainless steel washer 6-14
B810610

vis CHC 6-40
screw CHC 6-40
B064310

tête de bielle femelle
female spherical bearing
R090510

écrou M6
M6 nut
B805610

écrou nylstop M6
nylstop nut M6
B800610

rondelle inox 6x14
stainless steel washer 6-14
B810610

écrou M6
M6 nut
B805610

chape série courte
female short fork
R090520

tourillon ressort court
axle spring
R090525

vis bhc8-08
screw bhc 8-65
B080810

tole double commande(ep2)
dual control plate
E304075

câble accél.dble com.AR.V
ARV accelerator cable dual control
R149915

rondelle nylon 6-14
nylon washer 6-14
B820610

Câble double commande fourche
dual control fork cable
R151160

levier de double commande gaz
dual control trottle lever
O041210

Vue/view D

faisceau électrique ARV 912
ARV 912 electrical wiring
X260400

interrupteur M-A bipolaire
dual contact switch
X221110

capuchon sécurité interrupteur
switch protector
R181820

interrupteur M-A bipolaire
dual contact switch
X221110

durite tressée hose 6-11 L37
interlaced fibres hose Ø6-11 lgth:37mm
R132510

butée de gaine réglable fendue
adjustable stop sheath
R144310

butee double cdm gaz
dual control trottle stop
O041010

bague nylon Ø29
nylon spacer Ø29
O041110

Câble double commande fourche
dual control fork cable
R151160

Vis chc 4-20
screw Chc 4x20
B042010

câble accél.dble com.AR.V
ARV accelerator cable dual control
R149915

air creation

07200 AUBENAS

option dble commande/dual control option

dessiné par :Stephane CHAUSSE
Tel : 04 75 93 66 66

Traitement :

n° de pièce : U392820

Indice :

A

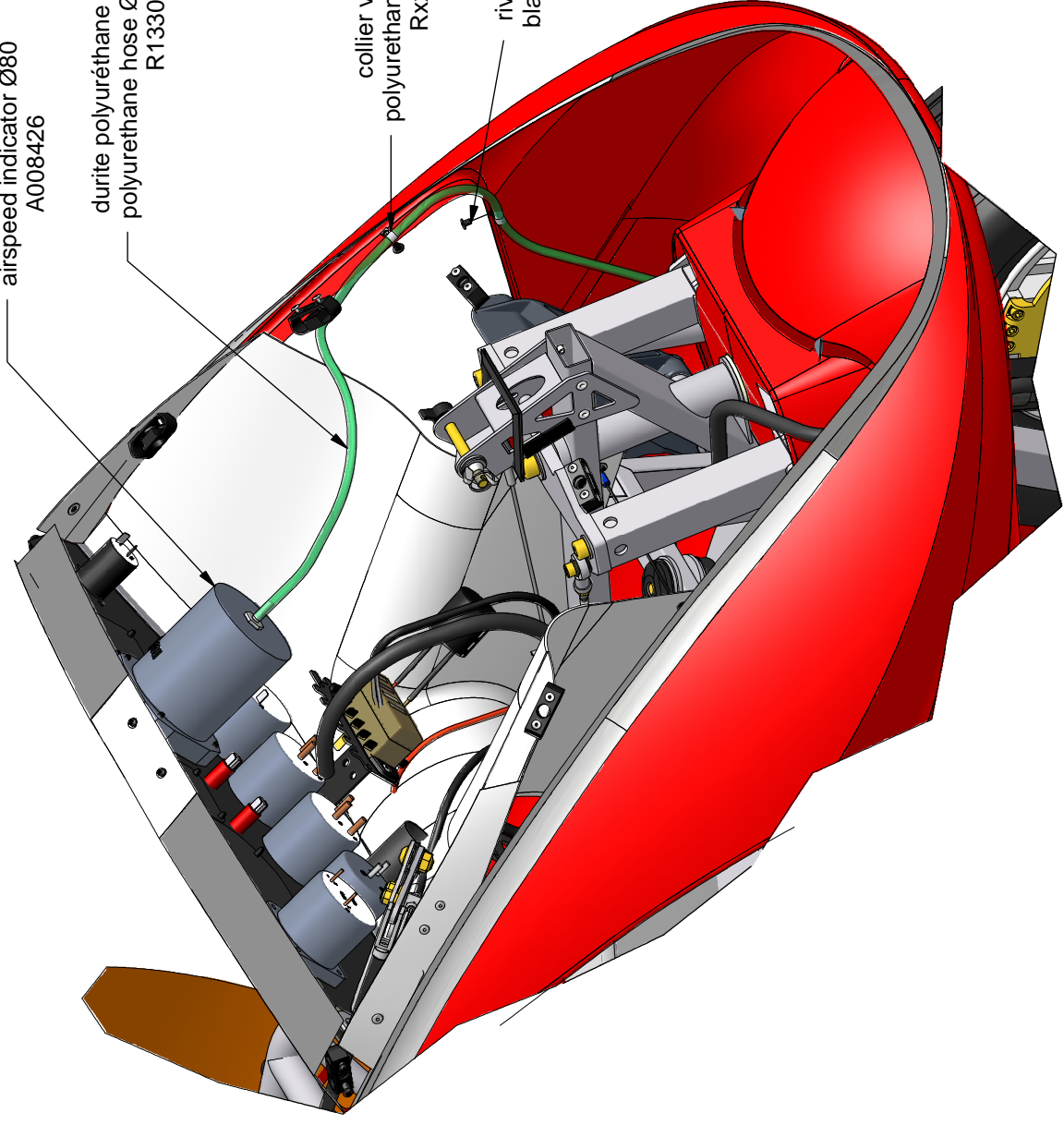
13/10/2006

ventimètre Ø80
airspeed indicator Ø80
A008426

durite polyuréthane Ø4-6 Lg:100cm
polyurethane hose Ø4-6 100cm long
R133020

collier ventimètre
polyurethane hose clamp
Rxxxxxx

rivet aluminium 4x10 noir
black aluminium rivet 4-10
I351310-N



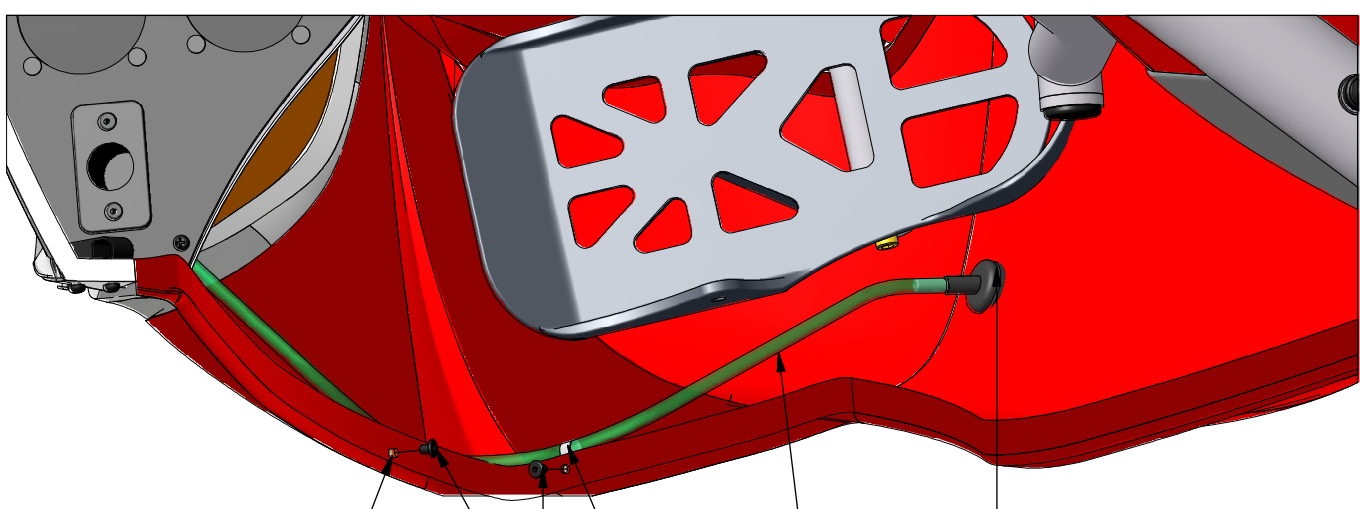
Percer Ø4,2
Drill

rivet aluminium 4x10 noir
black aluminium rivet 4-10
I351310-N

collier ventimètre
polyurethane hose clamp
Rxxxxxx

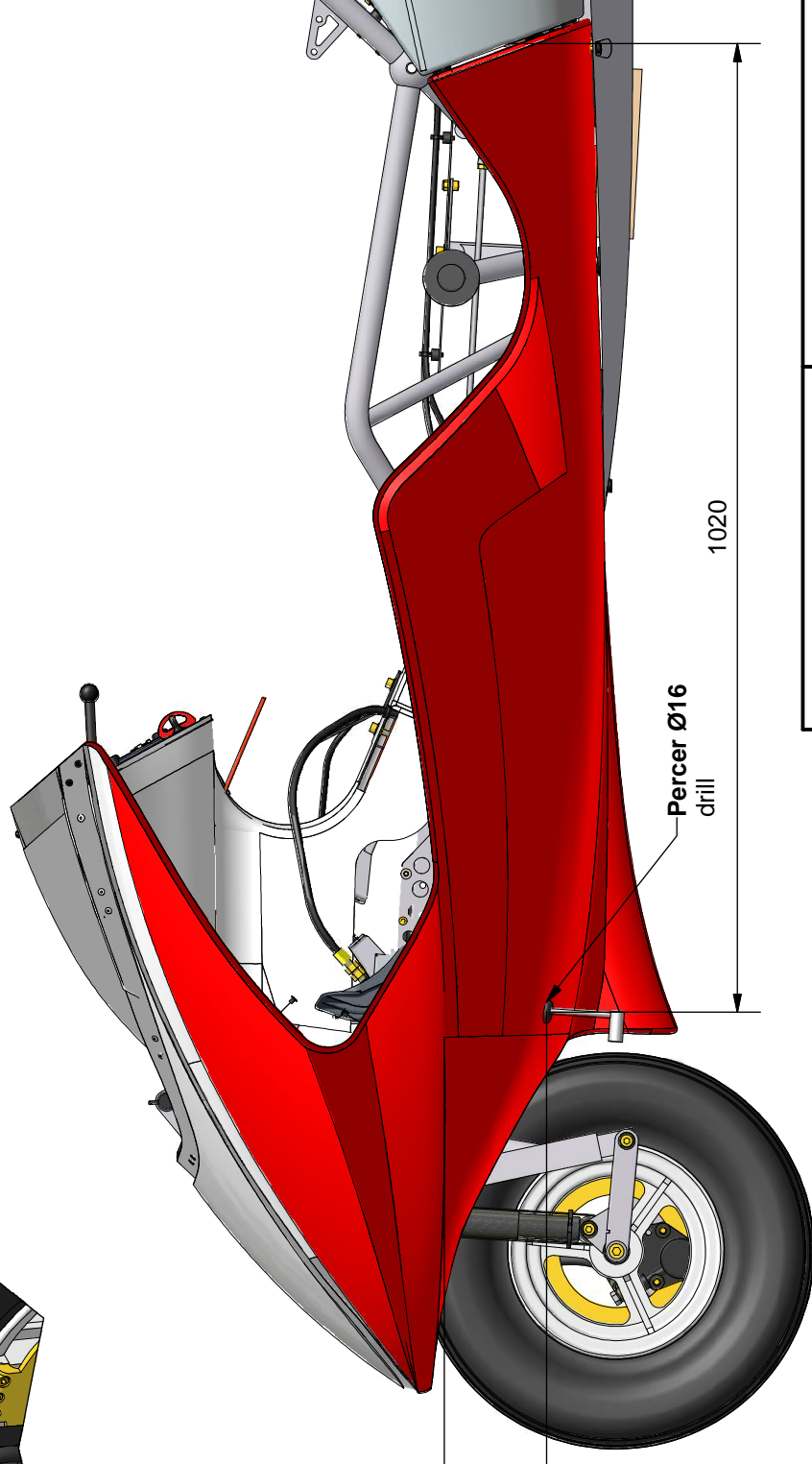
durite polyuréthane Ø4-6 Lg:100cm
polyurethane hose Ø4-6 100cm long
R133020

Passe-fils 6-25-17 ventimètre
grommet Ø6-25-17 airspeed ind.
P342510



Depuis le plan de joint, en suivant la
forme du carénage.
from joint parts, along the fairing.

130



Percer Ø16
drill

1020

air creation

07200 AUBENAS

ARV Tanarg:Ass.ventimètre/airspeed
ind.assy.

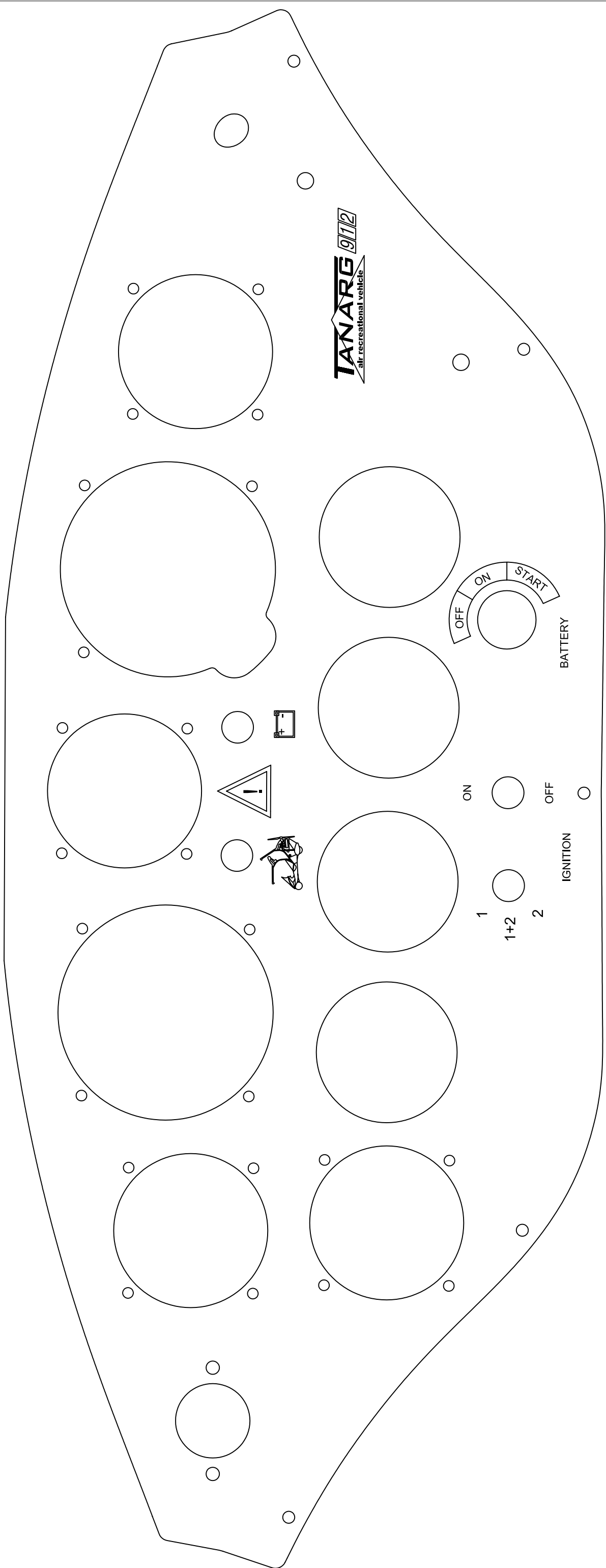
dessiné par :Stephane CHAUSSE
Tel : 04 75 93 66 66
Matière :

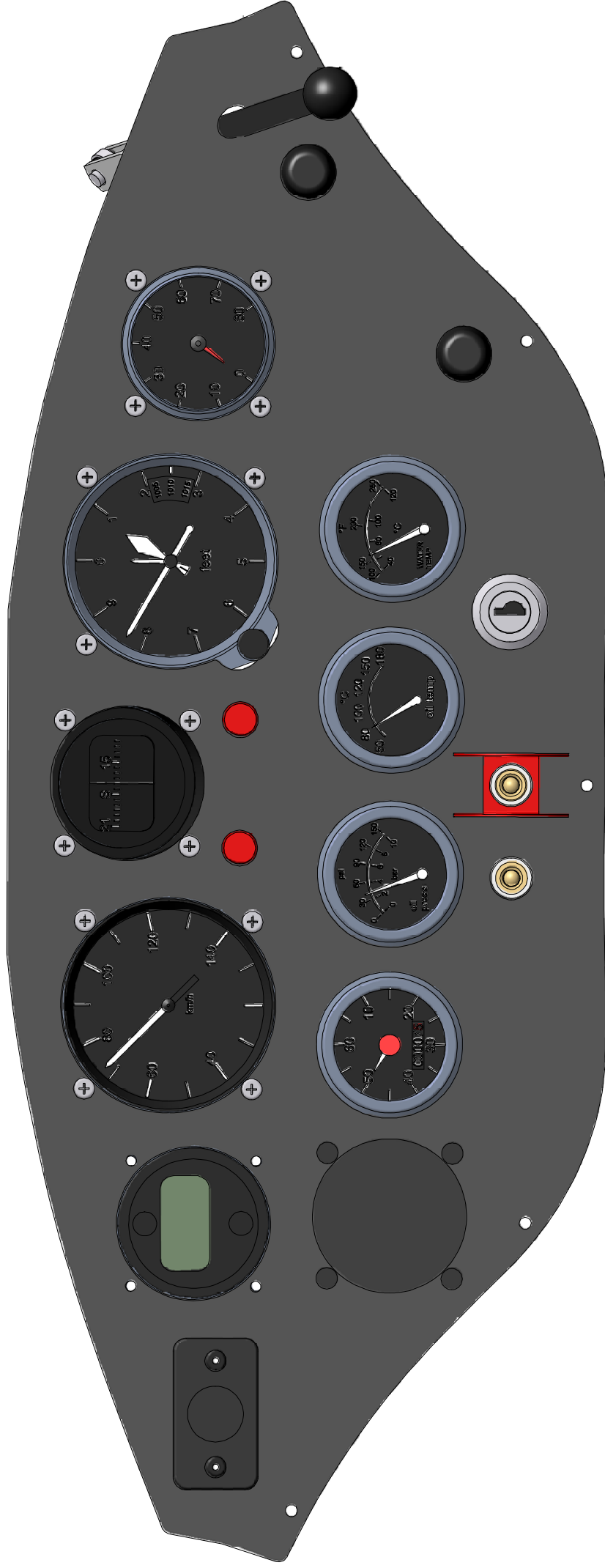
n° de pièce :
option

Indice :
A

Traitement :
08/08/2007

Tableau de bord ARV 912 Standard
ARV 912 standard instruments panel





air creation
 07200 AUBENAS

Tableau bord 912

dessiné par: A. CARDON
 TEL: 04 75 93 66 66

matière:

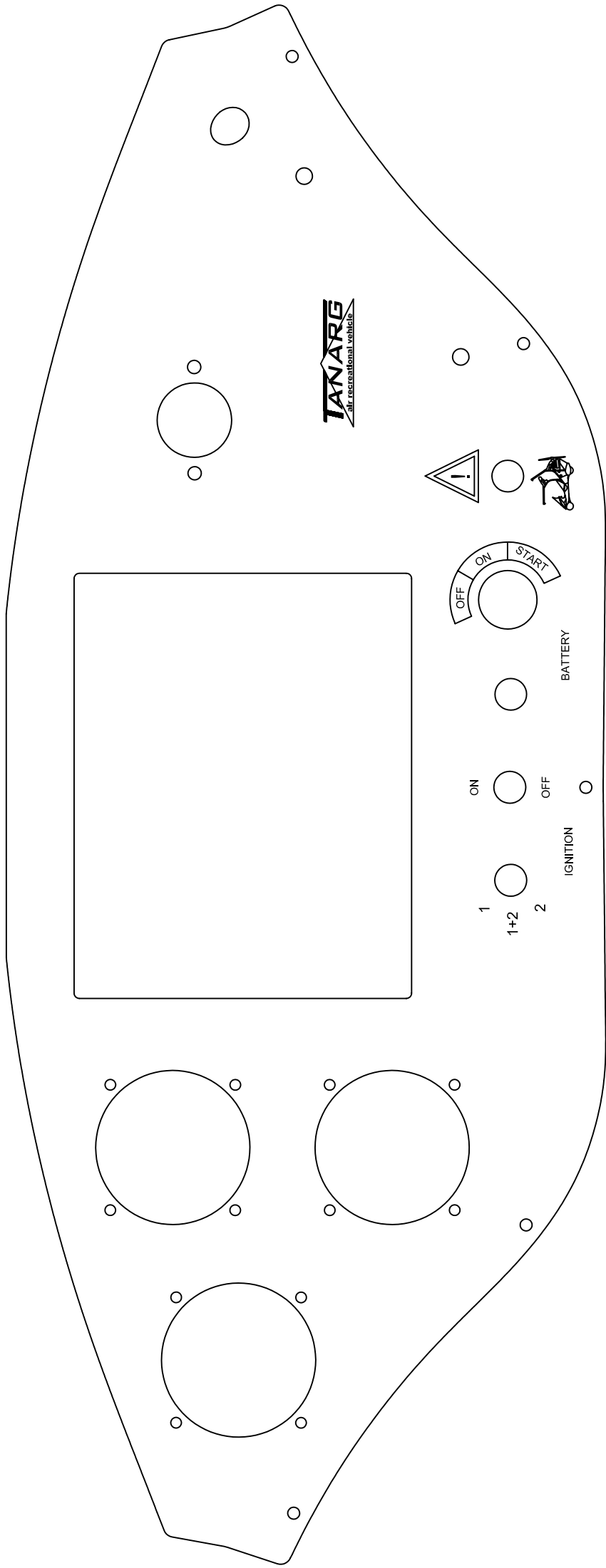
traitement

16/09/2005

N° pièce:

indice:

Tableau de bord FLYCOM ARV912
ARV912 FLYCOM instruments panel





air creation

07200 AUBENAS

tableau de bord flycom

dessiné par: A. CARDON
 TEL: 04 75 93 66 66

traitement

N° pièce: **E**


indice: **B**

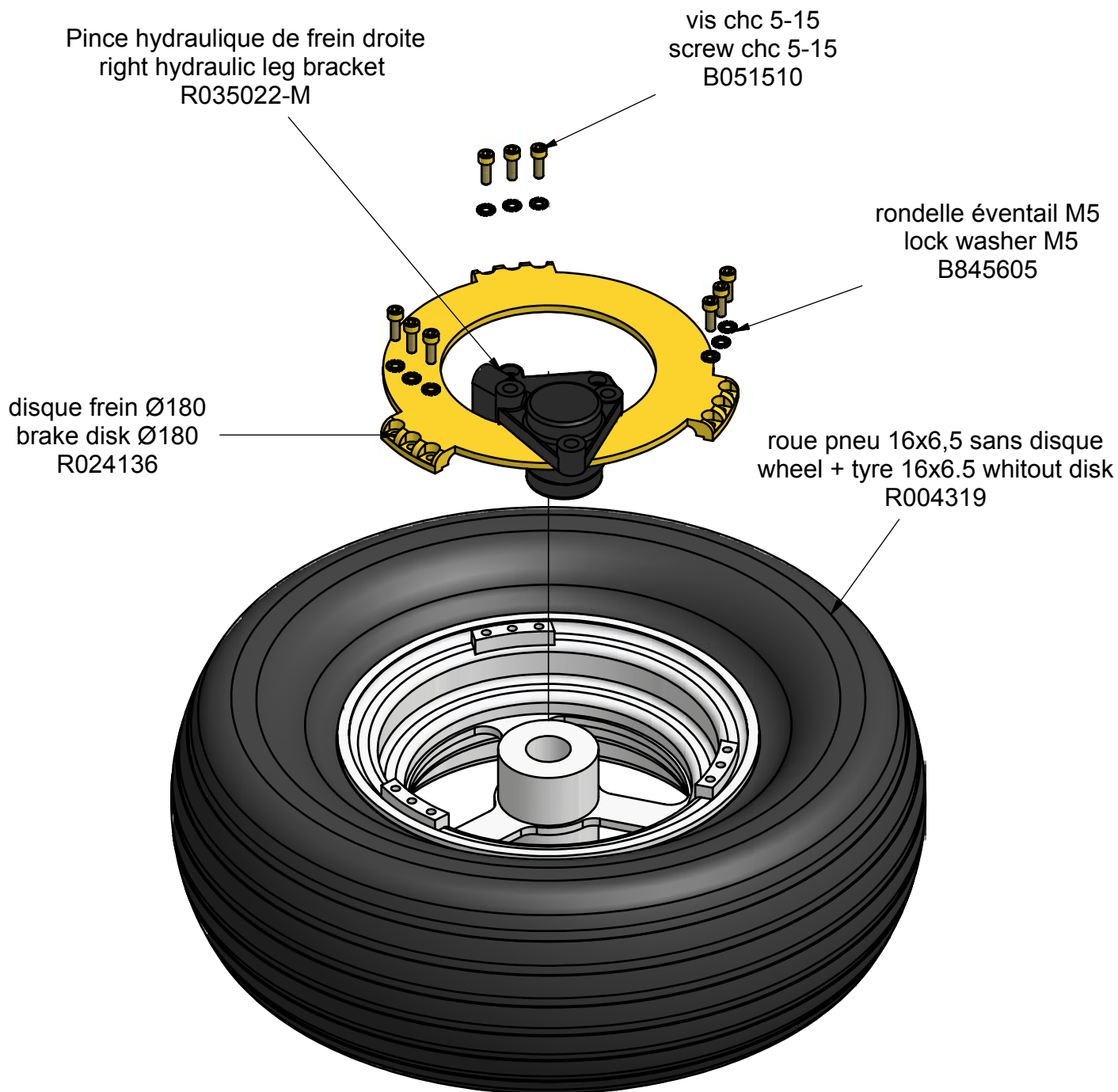
06/02/2006

Modifications:

Versions antérieures

Previous versions

 07200 AUBENAS	<u>ARV TANARG</u>		n° de pièce :	Indice :
	dessiné par : Tel : 04 75 93 66 66	Matière :	Traitement :	



Liste de pièces

QT	N° DE PIECE	DESCRIPTION	indice
9	B051510	vis chc 5-15	A
9	B845605	rondelle éventail M5	A
1	R004319	roue pneu 16x6,5 sans disque	A
1	R024136	disque frein Ø180	A
1	R035022-M	Pince hydraulique de frein droite	A

air creation
07200 AUBENAS

roue 16x6,5 droite / right wheel

N° pièce: Y011197-D ou
OP10-18RO

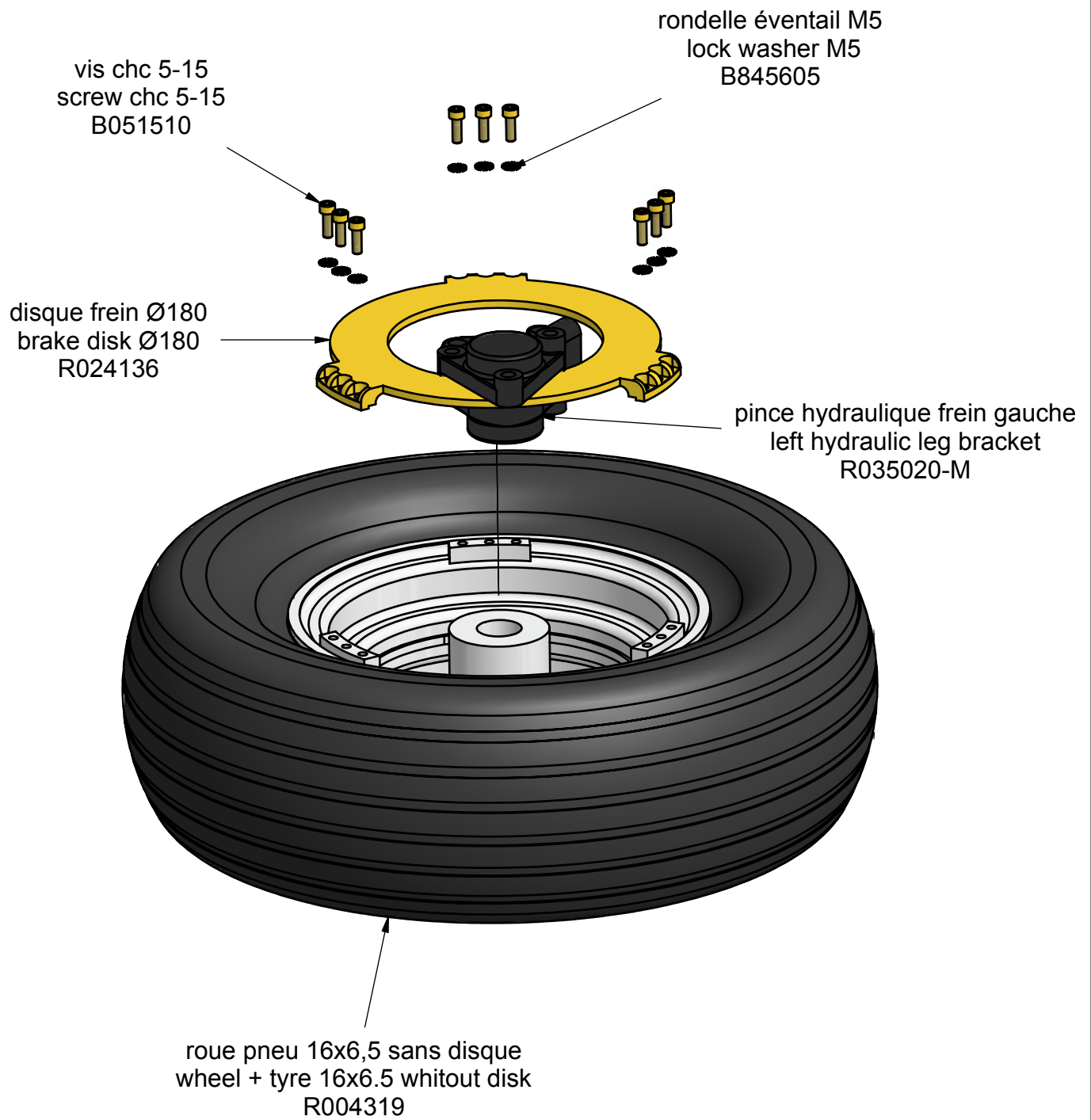
indice:
A

dessiné par: A. CARDON
TEL: 04 75 93 66 66

matière:

traitement

16/06/2005



Liste de pièces

QT	N° DE PIECE	DESCRIPTION	indice
9	B051510	vis chc 5-15	A
9	B845605	rondelle éventail M5	A
1	R004319	roue pneu 16x6,5 sans disque	A
1	R024136	disque frein Ø180	A
1	R035020-M	pince hydraulique frein gauche	A

air creation

07200 AUBENAS

roue 16x6,5 gauche / left wheel

dessiné par: A. CARDON
TEL: 04 75 93 66 66

matière:

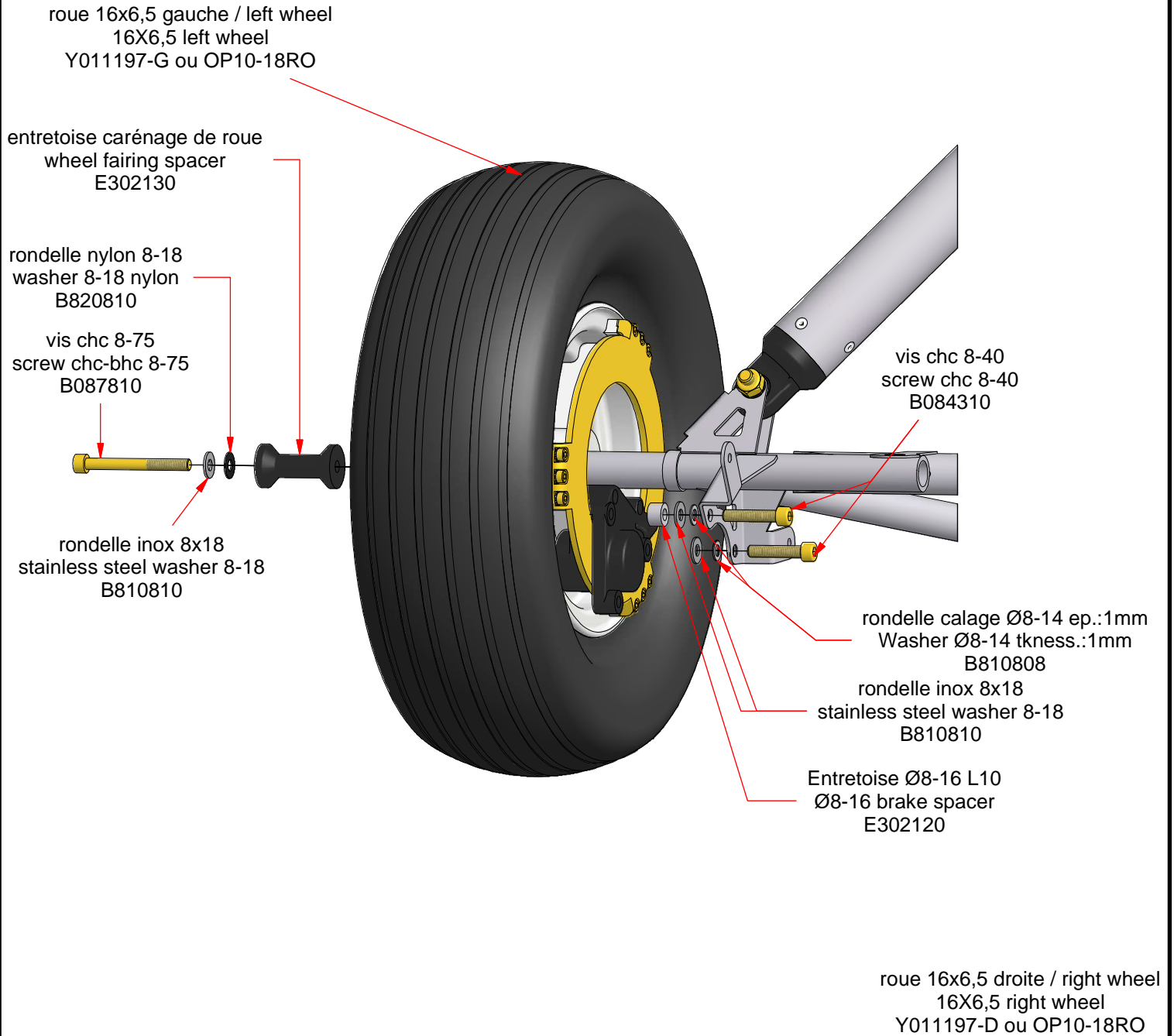
traitement

N° pièce: Y011197-G ou
OP10-18RO

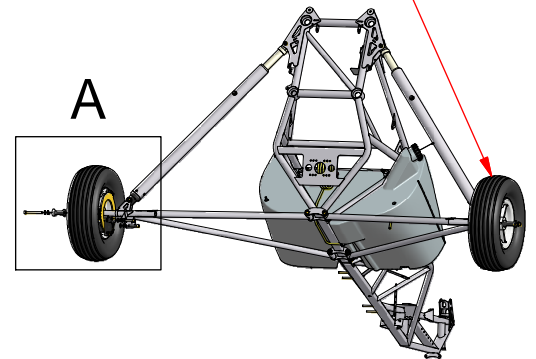
indice:
A

16/06/2005

Vue/view A



roue 16x6,5 droite / right wheel
16X6,5 right wheel
Y01197-D ou OP10-18RO



Liste de pièces

QTE	N°DE PIECE	DESCRIPTION	indice
4	B084310	vis chc 8-40	A
2	B087810	vis chc 8-75	
4	B810808	rondelle calage Ø8-14 ep.:1mm	A
8	B810810	rondelle inox 8x18	
2	B820810	rondelle nylon 8-18	
2	E302120	Entretoise Ø8-16 L10	A
2	E302130	entretoise carénage de roue	A
1	Y01197-D ou OP10-18RO	roue 16x6,5 droite / right wheel	A
1	Y01197-G ou OP10-18RO	roue 16x6,5 gauche / left wheel	A

air creation

07200 AUBENAS

Tanarg:Ass.roues / wheels assy.

dessiné par :Antoine CARDON
Tel : 04 75 93 66 66

Matière :

n° de pièce :

OP10-18RO

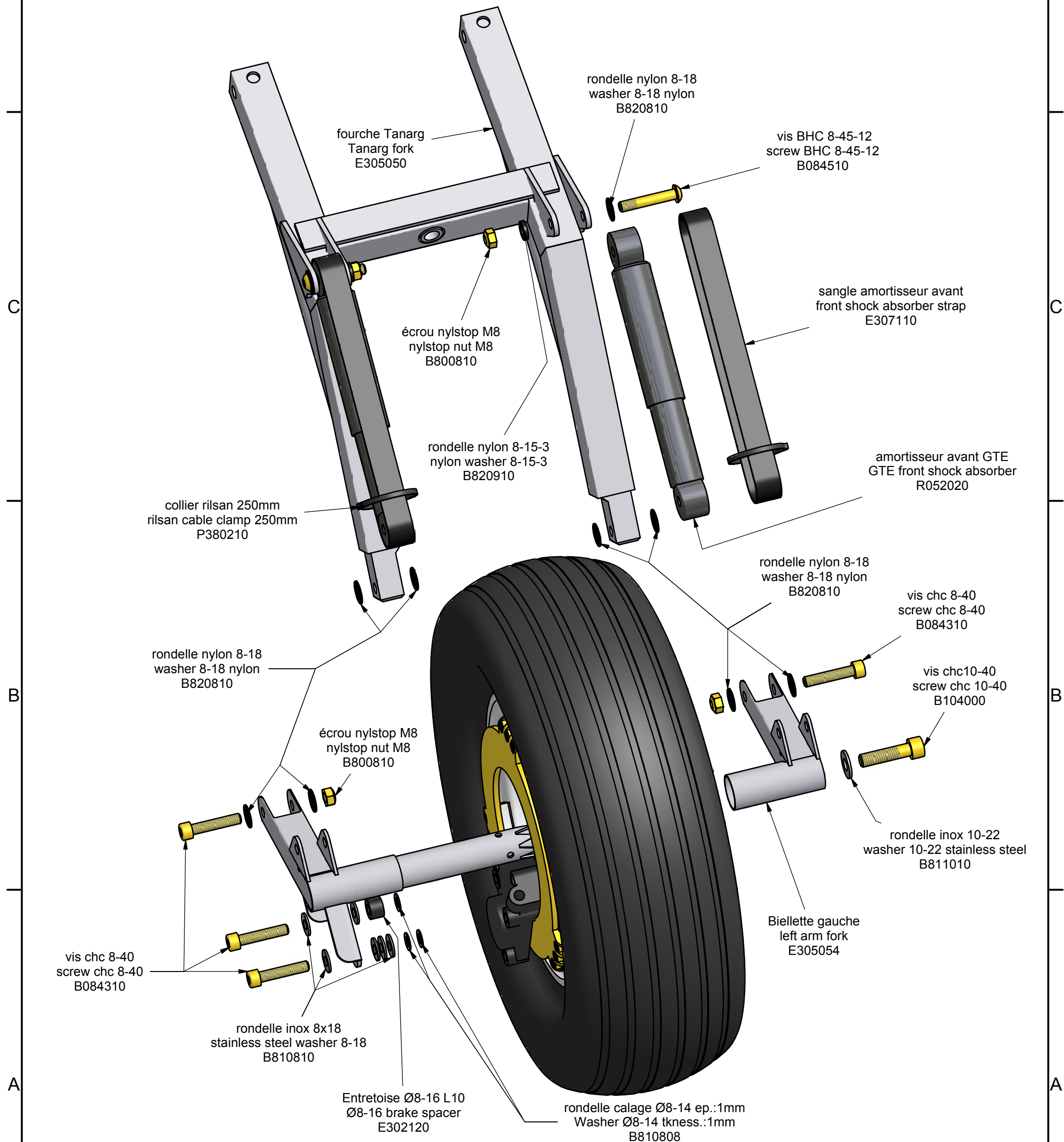
Traitement :

Indice :

A

15/06/2005

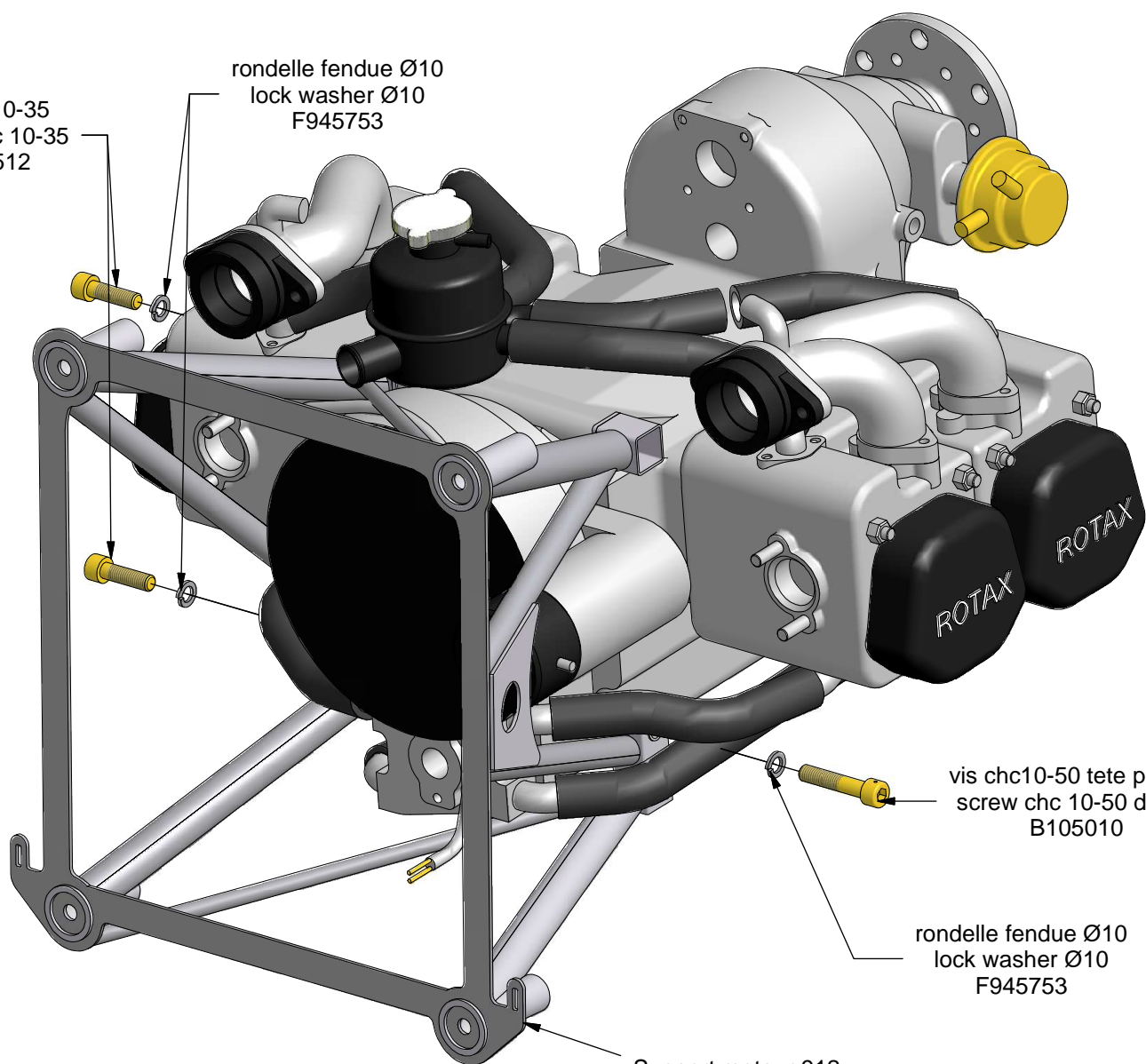
Liste de pièces				Liste de pièces			
QTE	N° DE PIECE	DESCRIPTION	indi	QTE	N° DE PIECE	DESCRIPTION	indi
2	E307110	sangle amortisseur avant	A	4	B084310	vis chc 8-40	A
2	R052020	amortisseur avant GTE	A	2	B084510	vis BHC 8-45-12	
1	Y011197-G ou OP10-18RO	roue 16x6,5 gauche / left wheel	A	4	B800810	écrou nylstop M8	
2	B820910	rondelle nylon 8-15-3		6	B810810	rondelle inox 8x18	
2	P380210	collier rilsan 250mm	A	1	B811010	rondelle inox 10-22	
1	B104000	vis chc10-40	A	10	B820810	rondelle nylon 8-18	
3	B810808	rondelle calage Ø8-14 ep.:1mm	A	1	E302120	Entretoise Ø8-16 L10	A
				1	E305050	fourche Tanarg	C
				1	E305052	biellette droite	B
				1	E305054	Biellette gauche	B



 07200 AUBENAS	fourche / fork TANARG		N° pièce: Y011195 ou 26FO	indice: C
	dessiné par: A. CARDON TEL: 04 75 93 66 66	matière:	traitement	13/10/2006

vis chc10-35
screw chc 10-35
B103512

rondelle fendue Ø10
lock washer Ø10
F945753



vis chc10-50 tete percée
screw chc 10-50 drilled
B105010

rondelle fendue Ø10
lock washer Ø10
F945753

Support moteur 912
912 engine mount
E305020

Liste de pièces

QTE	N° DE PIECE	DESCRIPTION	indice
2	B103512	vis chc10-35	A
1	B105010	vis chc10-50 tete percée	
1	E305020	Support moteur 912	B
3	F945753	rondelle fendue Ø10	

air creation

07200 AUBENAS

Tanarg 912: Ass. sup. moteur/engine mount
assy.

dessiné par : Antoine CARDON
Tel : 04 75 93 66 66

Matière :

n° de pièce :

OP25-251F

Traitement :

27/07/2005

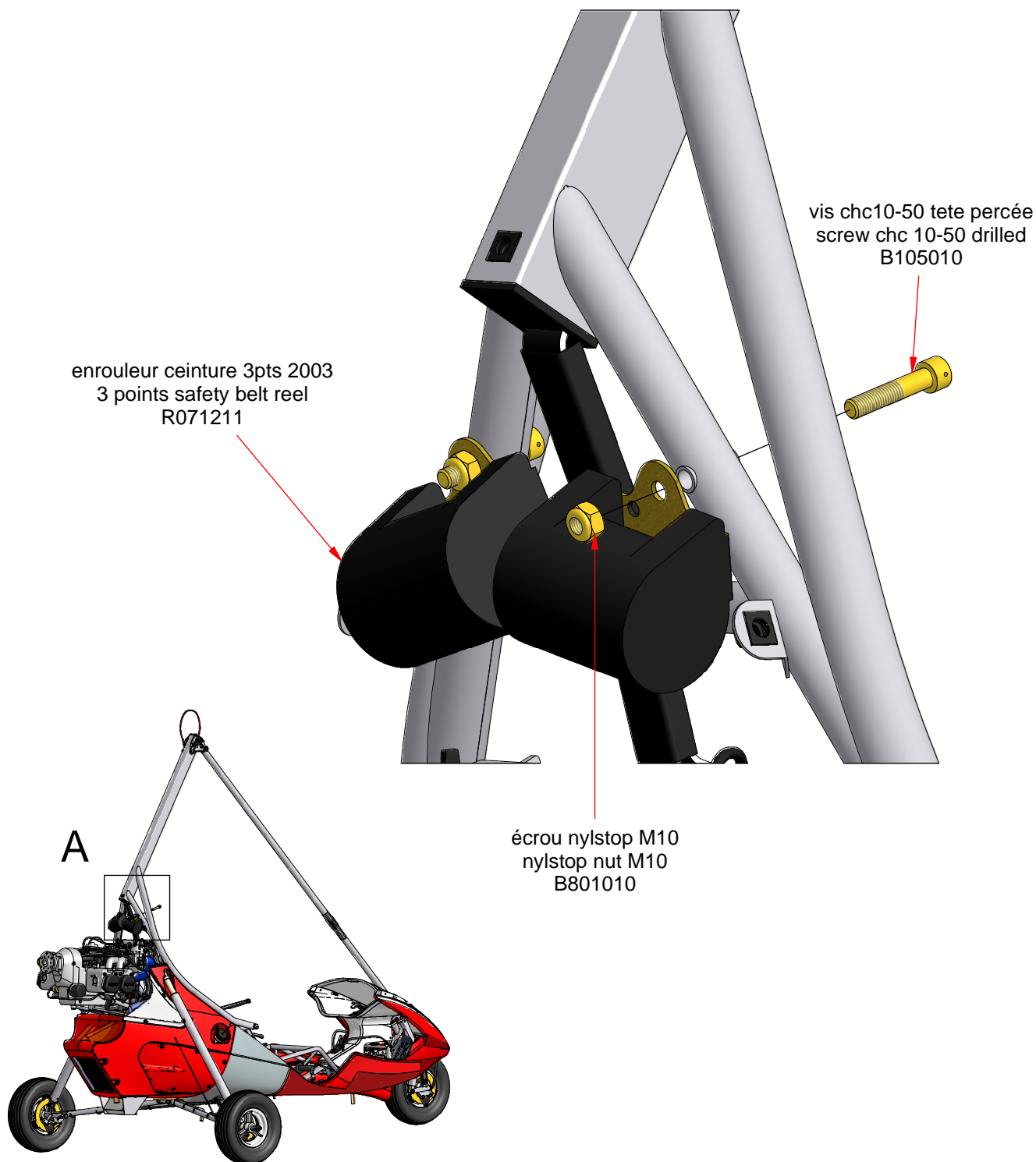
Indice :

A

Liste de pièces

QTE	N°DE PIECE	DESCRIPTION	indice
2	B105010	vis chc10-50 tete percée	
2	B801010	écrou nylstop M10	
2	R071211	enrouleur ceinture 3pts 2003	A

Vue/view A



air creation 

07200 AUBENAS

Tanarg 912ES:Ass.ceintures 3pts/3pts
safety belt assy.

dessiné par :Stephane CHAUSSE
Tel : 04 75 93 66 66

Matière :

n° de pièce :

OP40-453P

Traitement :

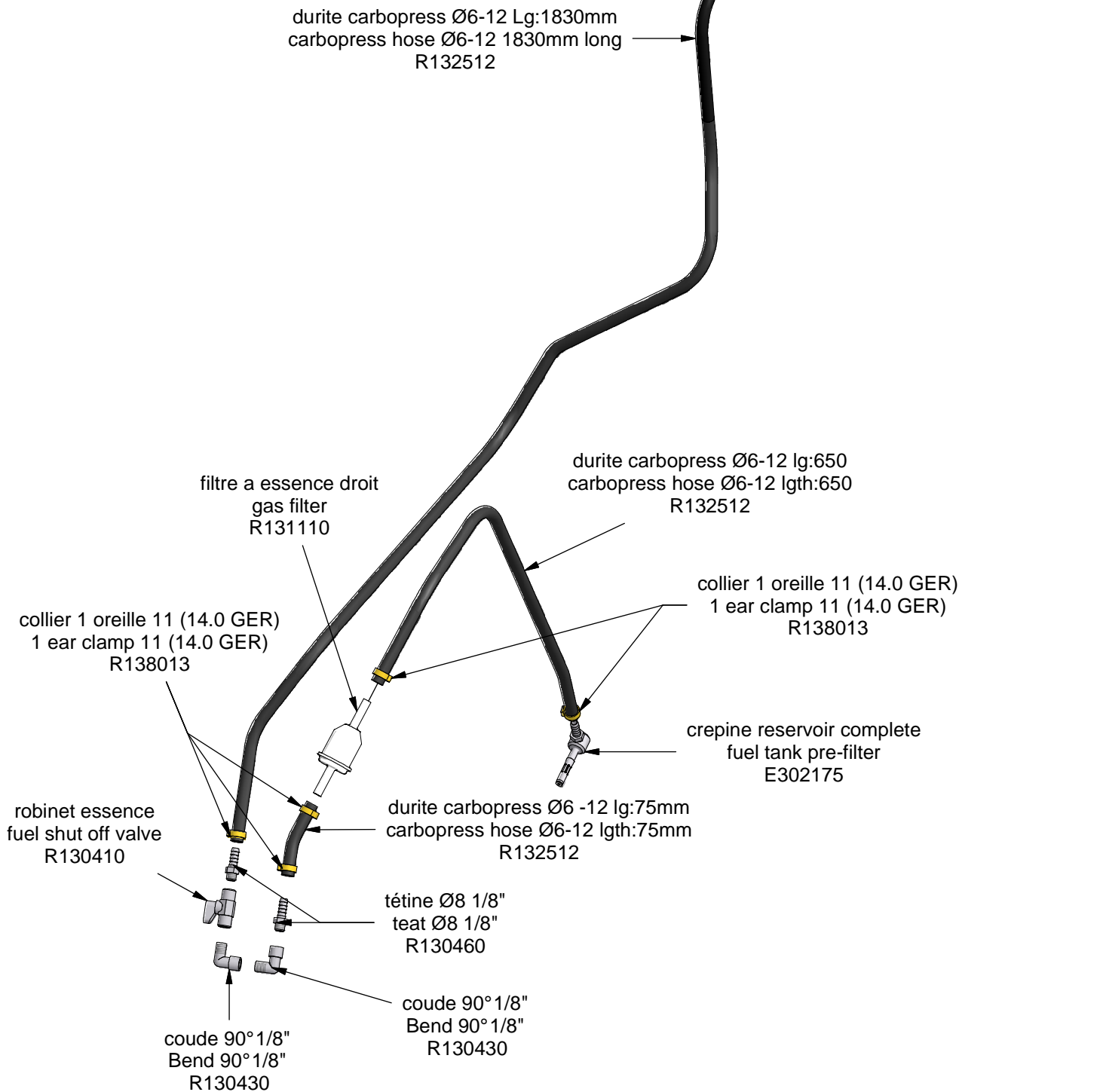
07/08/2007

Indice :

A

Liste de pièces

QTE	N°DE PIECE	DESCRIPTION	indice
1	E302175	crepine reservoir complete	A
1	R130410	robinet essence	
2	R130430	coude 90° 1/8"	
2	R130460	tétine Ø8 1/8"	A
1	R131110	filtre a essence droit	
1	R132512	durite carbopress Ø6 -12 lg:75mm	A
1	R132512	durite carbopress Ø6-12 lg:650	A
1	R132512	durite carbopress Ø6-12 Lg:1830mm	A
5	R138013	collier 1 oreille 11 (14.0 GER)	A



air creation

07200 AUBENAS

Tanarg 912:Prep.circuit essence / Fuel
lines prepar.

dessiné par :Stephane CHAUSSE
Tel : 04 75 93 66 66

Matière :

n° de pièce :

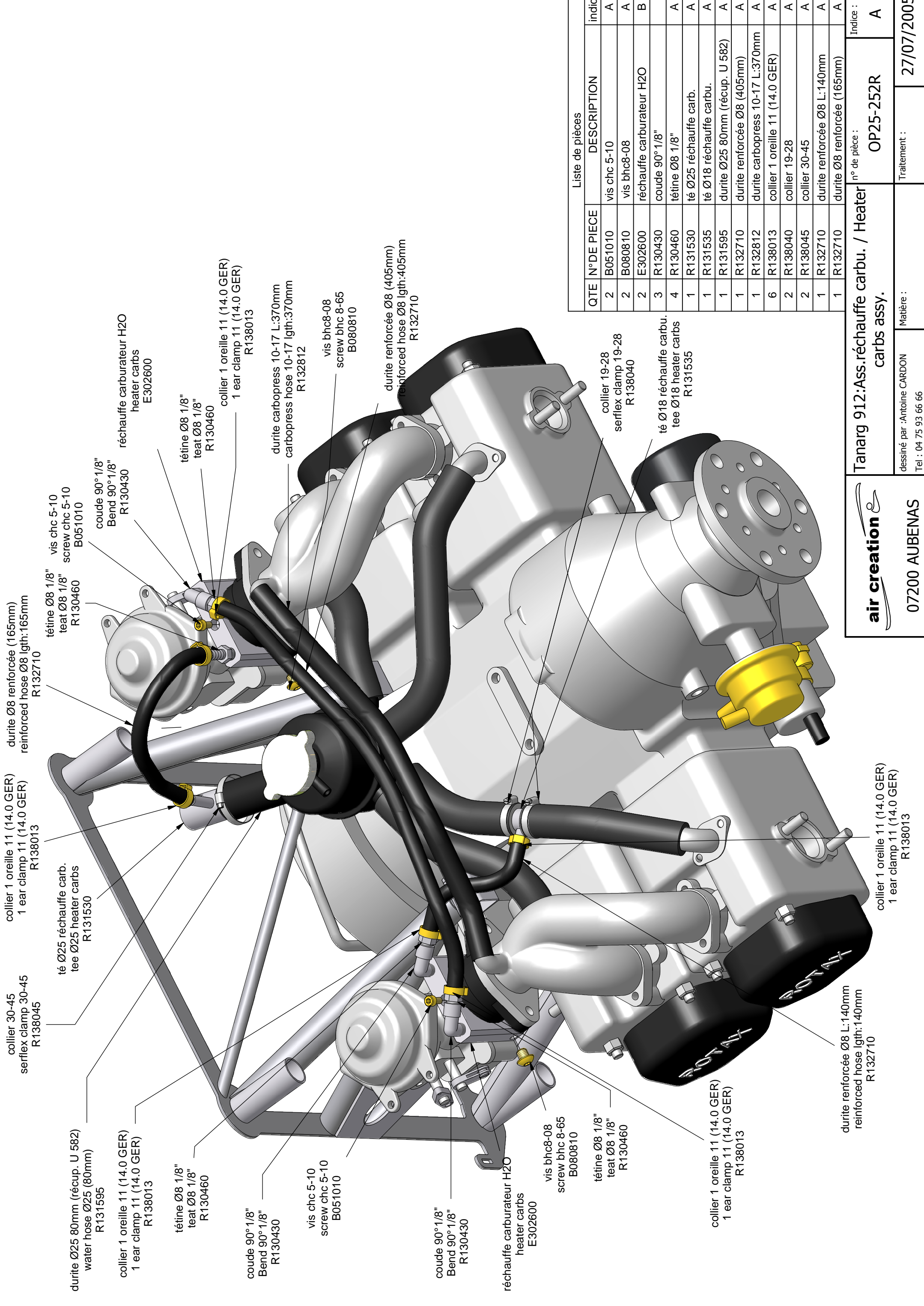
MU034110-SE-15

Traitement :

23/01/2008

Indice :

A



durite Ø25 80mm (récup. U 582)
water hose Ø25 (80mm)
R131595

collier 1 oreille 11 (14.0 GER)
1 ear clamp 11 (14.0 GER)
R138013

collier 30-45
serflex clamp 30-45
R138045

collier 1 oreille 11 (14.0 GER)
1 ear clamp 11 (14.0 GER)
R138013

durite Ø8 renforcée (165mm)
reinforced hose Ø8 lgth:165mm
R132710

tétine Ø8 1/8"
teat Ø8 1/8"
R130460

vis chc 5-10
screw chc 5-10
B051010

coude 90° 1/8"
Bend 90° 1/8"
R130430

réchauffe carburateur H2O
heater carbs
E302600

réchauffe carburateur H2O
heater carbs
E302600

tétine Ø8 1/8"
teat Ø8 1/8"
R130460

collier 1 oreille 11 (14.0 GER)
1 ear clamp 11 (14.0 GER)
R138013

durite carboss 10-17 L:370mm
carboss hose 10-17 lgth:370mm
R132812

vis bhc8-08
screw bhc 8-65
B080810

durite renforcée Ø8 (405mm)
reinforced hose Ø8 lgth:405mm
R132710

collier 19-28
serflex clamp 19-28
R138040

té Ø18 réchauffe carb.
tee Ø18 heater carbs
R131535

collier 1 oreille 11 (14.0 GER)
1 ear clamp 11 (14.0 GER)
R138013

durite renforcée Ø8 L:140mm
reinforced hose lgth:140mm
R132710

Liste de pièces			
QTE	N° DE PIECE	DESCRIPTION	indice
2	B051010	vis chc 5-10	A
2	B080810	vis bhc8-08	A
2	E302600	réchauffe carburateur H2O	B
3	R130430	coude 90° 1/8"	
4	R130460	tétine Ø8 1/8"	A
1	R131530	té Ø25 réchauffe carb.	A
1	R131535	té Ø18 réchauffe carb.	A
1	R131595	durite Ø25 80mm (récup. U 582)	A
1	R132710	durite renforcée Ø8 (405mm)	A
1	R132812	durite carboss 10-17 L:370mm	A
6	R138013	collier 1 oreille 11 (14.0 GER)	A
2	R138040	collier 19-28	A
2	R138045	collier 30-45	A
1	R132710	durite renforcée Ø8 L:140mm	A
1	R132710	durite Ø8 renforcée (165mm)	A

air creation

07200 AUBENAS

Tanarg 912: Ass. réchauffe carb. / Heater carbs assy.

N° de pièce : OP25-252R

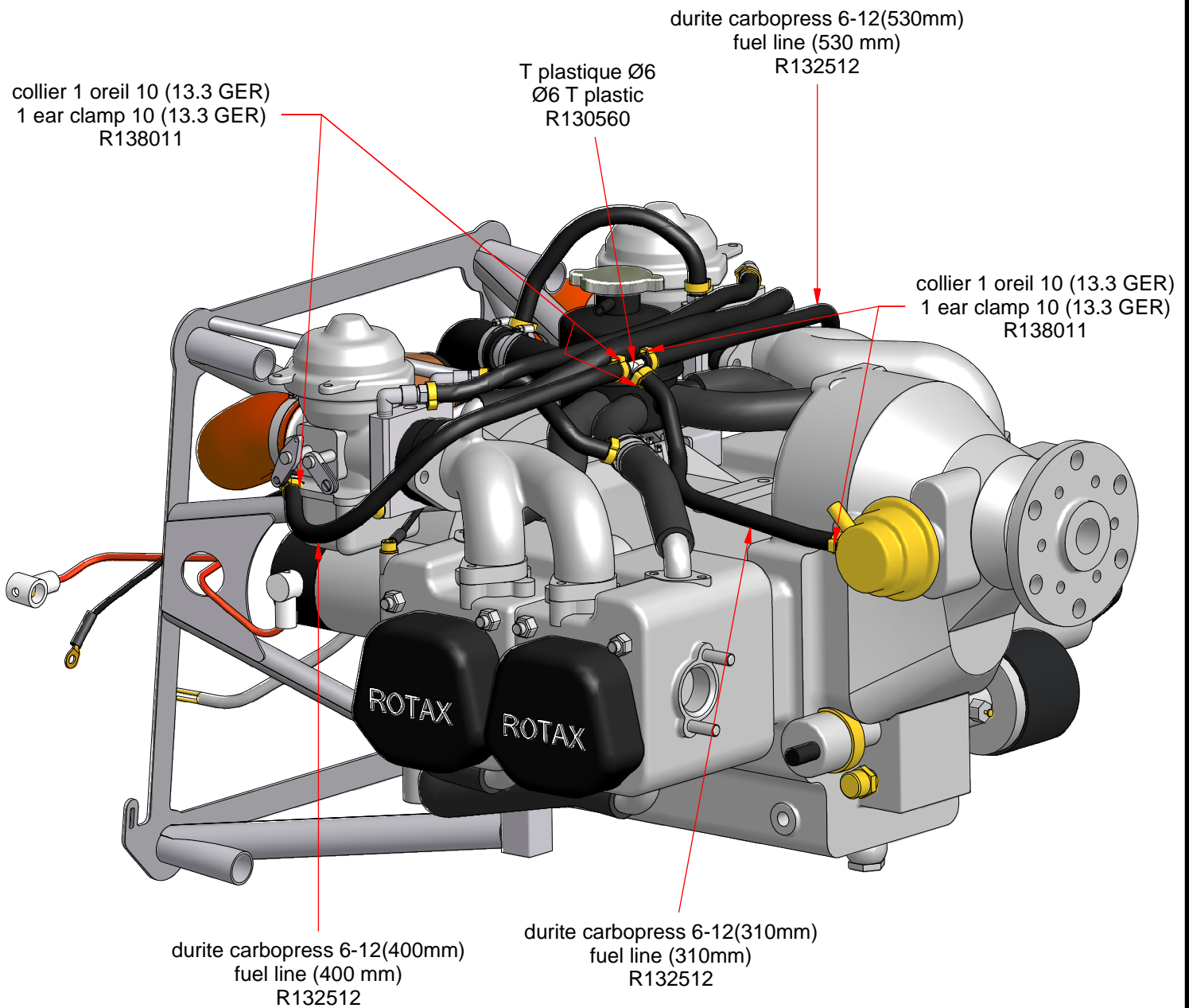
Indice : A

dessiné par : Antoine CARDON


Tel : 04 75 93 66 66

Matière :

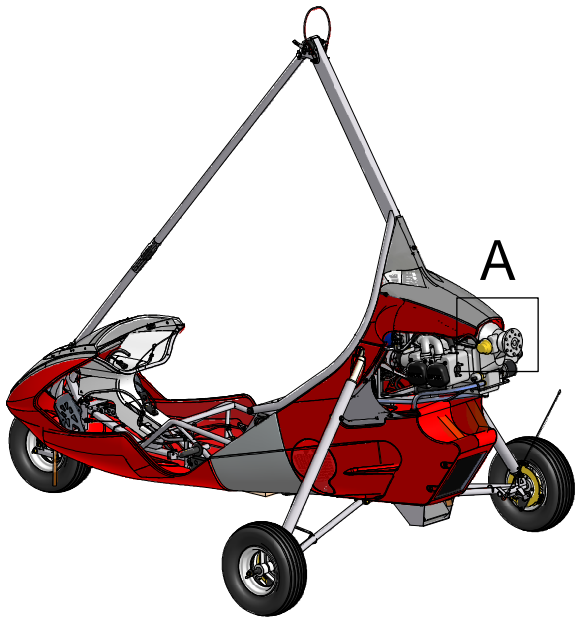
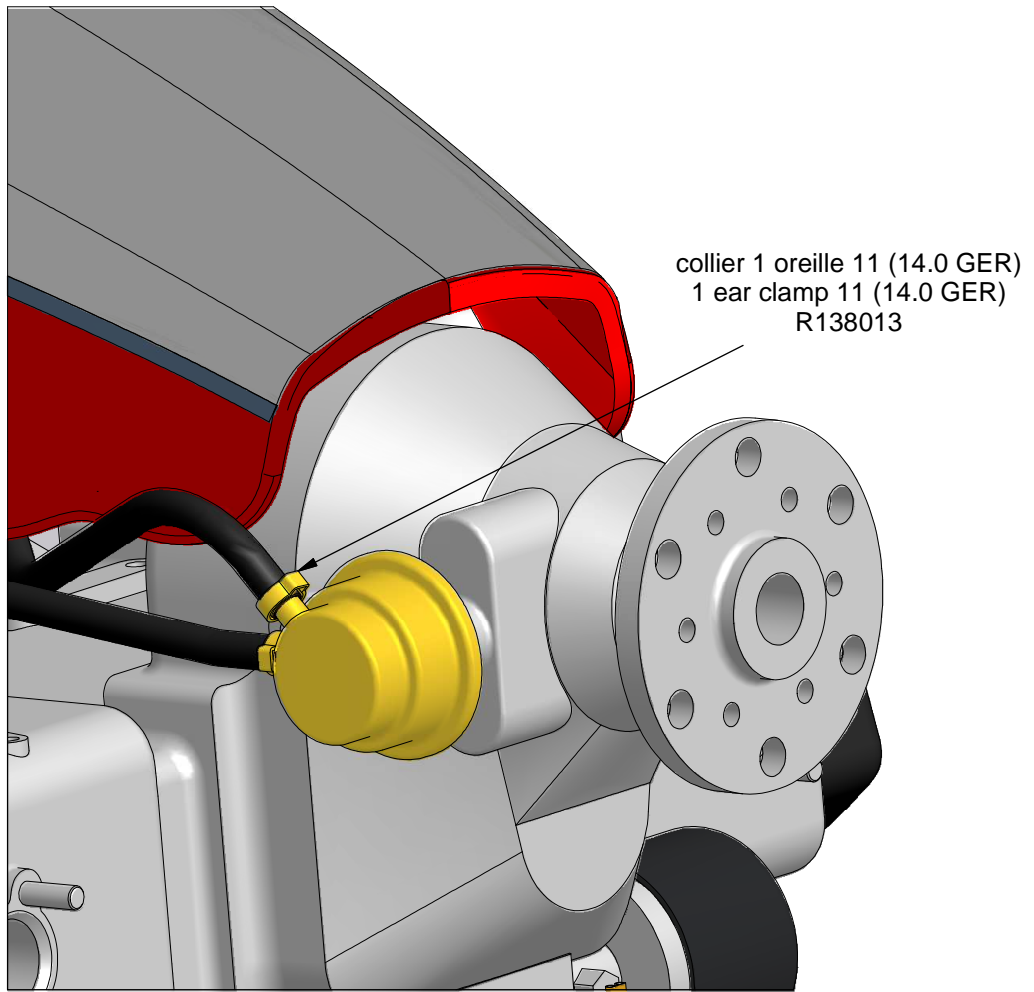
Traitement : 27/07/2005



Liste de pièces			
QTE	N°DE PIECE	DESCRIPTION	indice
1	R130560	T plastique Ø6	A
1	R132512	durite carbopress 6-12(530mm)	A
1	R132512	durite carbopress 6-12(400mm)	A
1	R132512	durite carbopress 6-12(310mm)	A
6	R138011	collier 1 oreil 10 (13.3 GER)	

 07200 AUBENAS	Tanarg 912ES:durites essence/fuel lines		n° de pièce : OP25-256E	Indice : A
	dessiné par :Antoine CARDON Tel : 04 75 93 66 66	Matière :	Traitement :	28/07/2005

Vue/view A



Liste de pièces

QTE	N°DE PIECE	DESCRIPTION	indice
1	R138013	collier 1 oreille 11 (14.0 GER)	A

air creation 

07200 AUBENAS

Tanarg 912ES: finition circuit ess./fuel
lines finish

dessiné par :Stephane CHAUSSE
Tel : 04 75 93 66 66

Matière :

Traitement :

n° de pièce :
OP45-45ES

Indice :
A

08/01/2008